

Progetto: DE_Lotto.7-E856

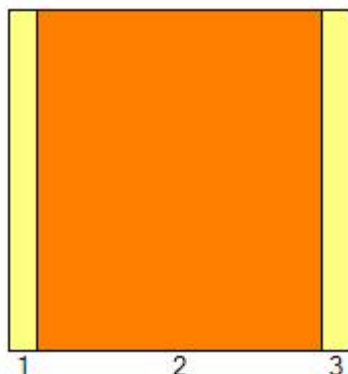
Committente Comune di Genova
Indirizzo Via Branega 10 D
Telefono
E-mail
Calcolo eseguito da Paolo Ravera
Commento Le dimensioni di alcuni serramenti non coincidono con quelle del dwg fornito, così come le dimensioni dei radiatori.

Località: Genova (GE)

	Descrizione	Trasmittanza stazionaria [W/m²K]	Trasmittanza periodica [W/m²K]	Rischio muffa superficiale	Rischio condensa interstiziale
1	M1 - 12 cm su NR	1,818	1,551	✓	✓
2	M2 - 23 cm su EXT	3,571	1,629	✗	✓
3	M2 - 23 cm su NR	2,703	0,818	✓	✓
4	M2 - 23 cm su AD	2,703	0,818	✓	✗
5	M3 - 33 cm su EXT	3,125	0,887	✗	✓
6	M3 - 33 cm su NR	2,439	0,450	✓	✓
7	M3 - 33 cm su AD	2,439	0,450	✓	✗
8	M4 - 43 cm su EXT	2,778	0,491	✗	✓
9	M4 - 43 cm su NR	2,222	0,251	✓	✓
10	M5 - 52 cm su EXT	2,564	0,300	✗	✓
11	M5 - 52 cm su AD	2,083	0,151	✓	✗
12	M5 - 52 cm su NR	2,083	0,151	✓	✓
13	Pavimento CT	1,415	0,223	✓	✓
14	Pavimento su portico	1,354	0,486	✓	✓
15	Copertura	1,436	0,521	✓	✓

Struttura 1: M1 - 12 cm su NR

Descrizione struttura



1	INT	Cemento, sabbia
2	MUR	Laterizi forati sp.10 cm.rif.1.1.20
3	INT	Cemento, sabbia

	s [m]	ρ [kg/m ³]	λ [W/mK]	c [J/kgK]	μ [-]	M _s [kg/m ²]	R [m ² K/W]	S _D [m]	a [m ² /Ms]
							0,13		
1	0,010	1800,0	1,000	1000,0	6,0	18,0	0,01	0,06	0,556
2	0,100	780,0	0,370	836,8	5,0	78,0	0,27	0,50	0,567
3	0,010	1800,0	1,000	1000,0	6,0	18,0	0,01	0,06	0,556
							0,13		

Elenco simboli

s	Spessore
ρ	Densità
λ	Conducibilità
c	Calore specifico
μ	Fattore di resistenza al vapore
M _s	Massa superficiale
R	Resistenza termica
S _D	Spessore equivalente d'aria
a	Diffusività

Parametri stazionari

Spessore totale	0,120 m
Massa superficiale	114,0 kg/m ²
Massa superficiale esclusi intonaci	78,0 kg/m ²
Resistenza	0,55 m ² K/W
Trasmittanza U	1,82 W/m ² K

Parametri dinamici

	Valori invernali	Valori estivi
Trasmittanza periodica Y _{ie}	1,55 W/m ² K	1,59 W/m ² K
Fattore di attenuazione	0,85	0,88
Sfasamento	3h 6'	3h 2'
Capacità interna	43,8 kJ/m ² K	44,1 kJ/m ² K
Capacità esterna	43,8 kJ/m ² K	44,1 kJ/m ² K
Ammettenza interna	3,11 W/m ² K	3,15 W/m ² K
Ammettenza esterna	3,11 W/m ² K	3,15 W/m ² K

Verifica trasmittanza

Provincia GENOVA

Comune Genova
Gradi giorno 1435
Zona D

Verifica invernale

Trasmittanza 1,818 W/m²K
 Trasmittanza di riferimento 0,34 W/m²K
 Trasmittanza limite per edifici esistenti 0,36 W/m²K

Verifica non superata

Condizioni esterne e interne

Mese	Temperatura esterna [°C]	Pressione esterna [Pa]	Umidità relativa esterna [%]	Temperatura interna [°C]	Pressione interna [Pa]	Umidità relativa interna [%]
ottobre	18,1	1288	62,0	18,1	1455	70,0
novembre	20,0	1032	44,1	20,0	1132	48,4
dicembre	20,0	817	35,0	20,0	917	39,2
gennaio	20,0	928	39,7	20,0	1028	44,0
febbraio	20,0	790	33,8	20,0	890	38,1
marzo	20,0	820	35,1	20,0	920	39,4
aprile	20,0	1120	47,9	20,0	1220	52,2
maggio	18,7	1346	62,5	18,7	1493	69,3
giugno	22,3	1821	67,6	22,3	1921	71,3
luglio	24,5	2052	66,7	24,5	2152	70,0
agosto	23,5	1823	62,8	23,5	1923	66,3
settembre	22,1	1707	64,0	22,1	1807	67,8

Verifica del rischio di formazione di muffe superficiali

Fattore di temperatura

Mese	Rischio condensa		Rischio formazione muffe	
	Temperatura minima superficiale [°C]	Fattore di temperatura	Temperatura minima superficiale [°C]	Fattore di temperatura
novembre	8,8	0,000	12,1	0,000
dicembre	5,7	0,000	9,0	0,000
gennaio	7,4	0,000	10,7	0,000
febbraio	5,3	0,000	8,5	0,000
marzo	5,8	0,000	9,0	0,000
aprile	9,9	0,000	13,3	0,000

Rischio condensa

Rischio formazione muffe

Mese critico

Fattore di temperatura

0,000

0,000

Resistenza minima accettabile

0,25 m²K/W

0,25 m²K/W

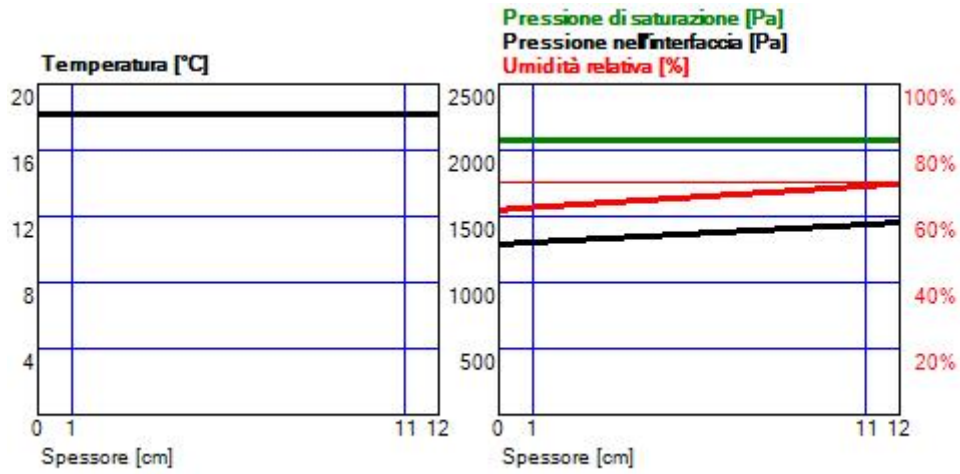
Resistenza dell'elemento

0,55 m²K/W

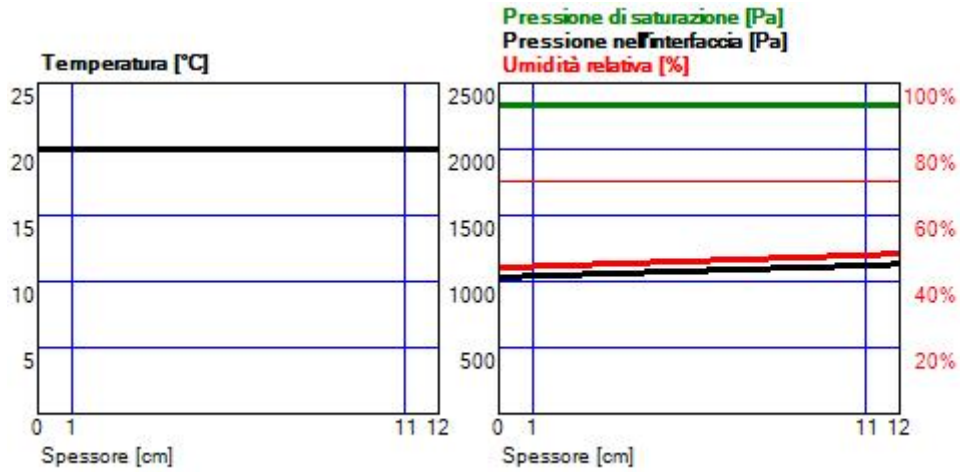
Verifica superata

Verifica della condensa interstiziale

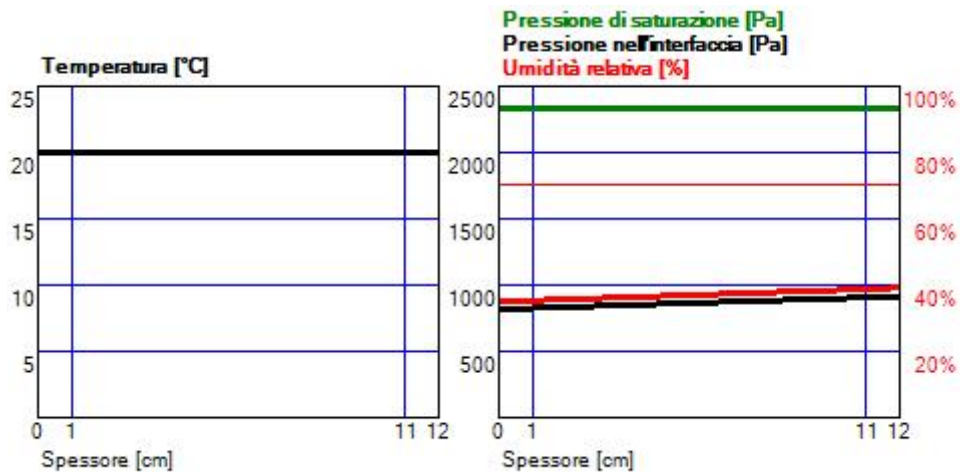
OTTOBRE



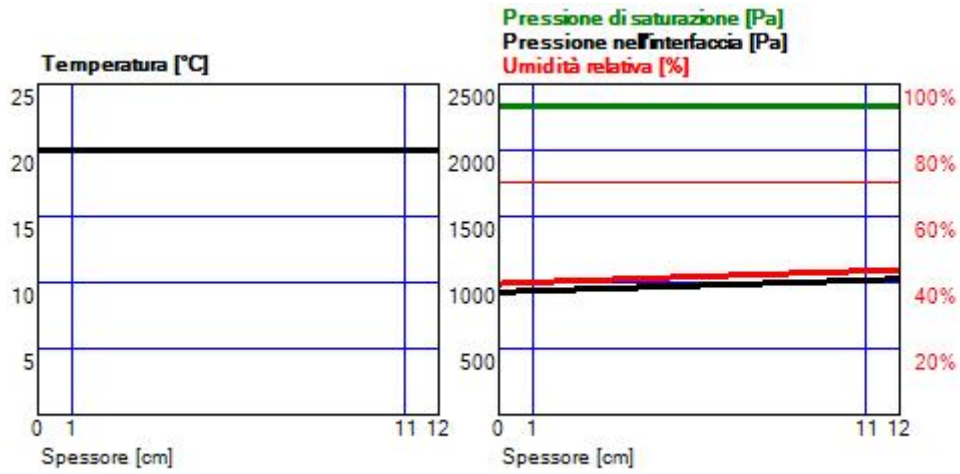
NOVEMBRE



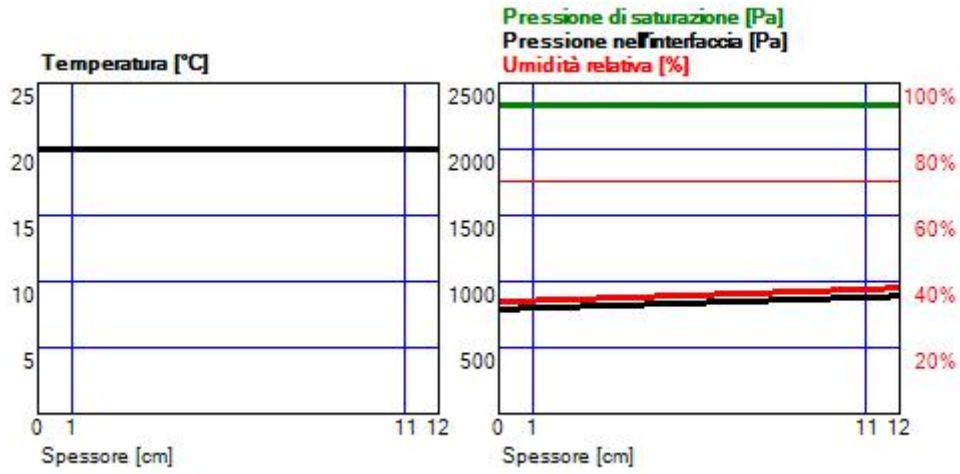
DICEMBRE



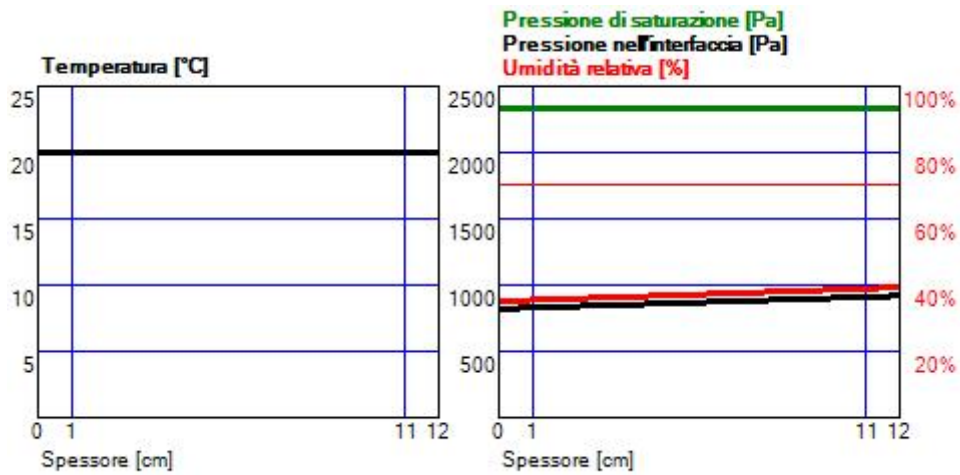
GENNAIO



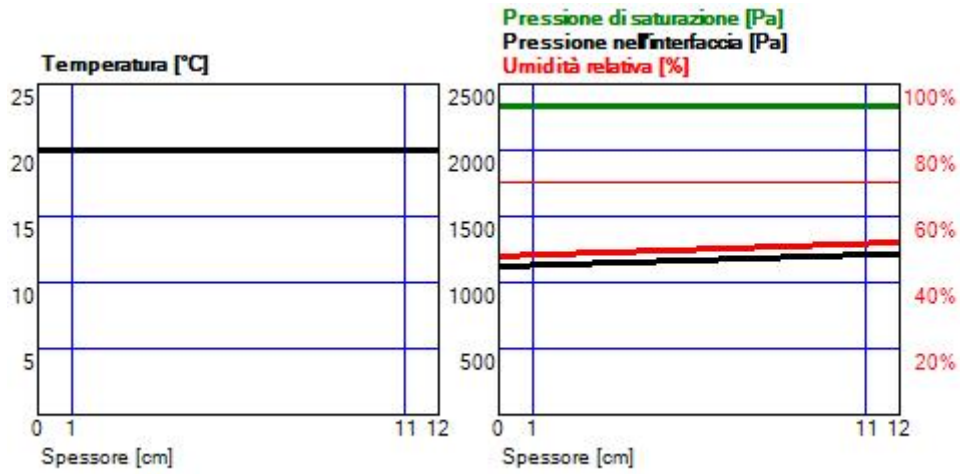
FEBBRAIO



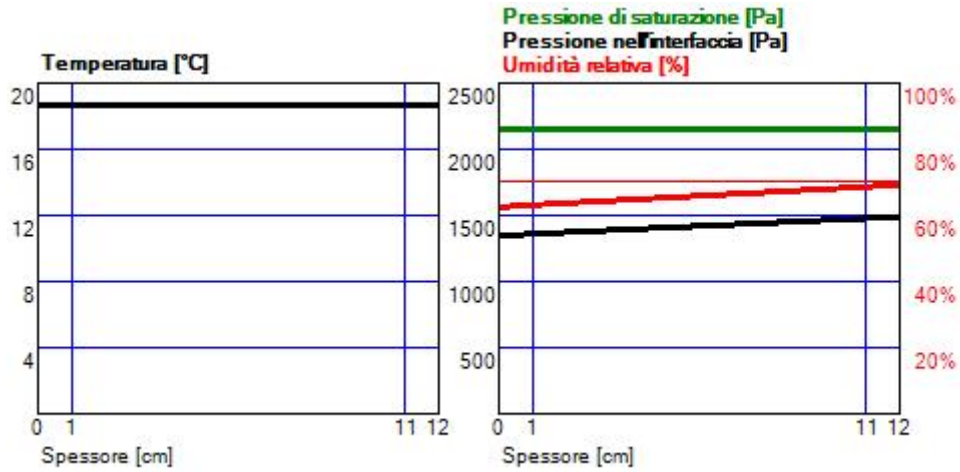
MARZO



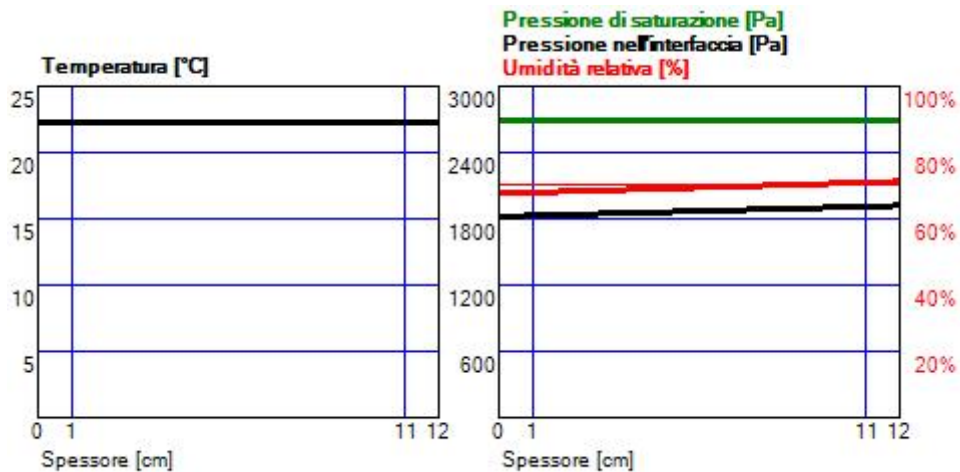
APRILE



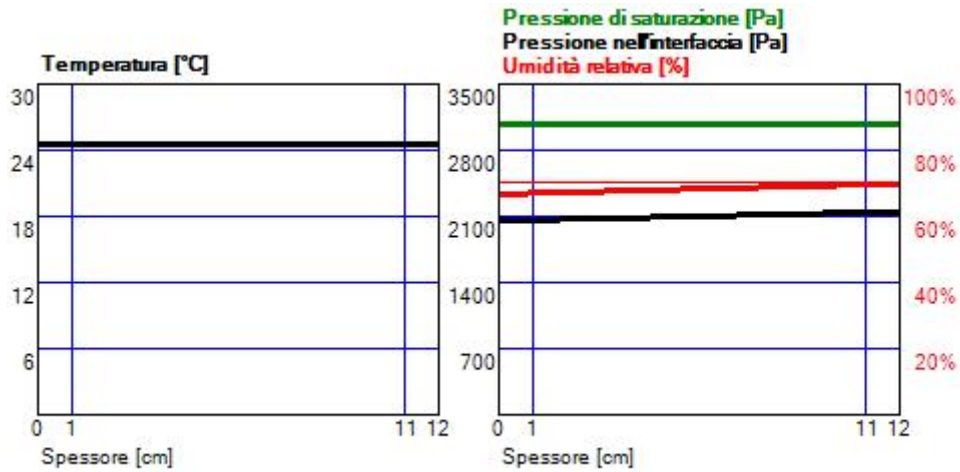
MAGGIO



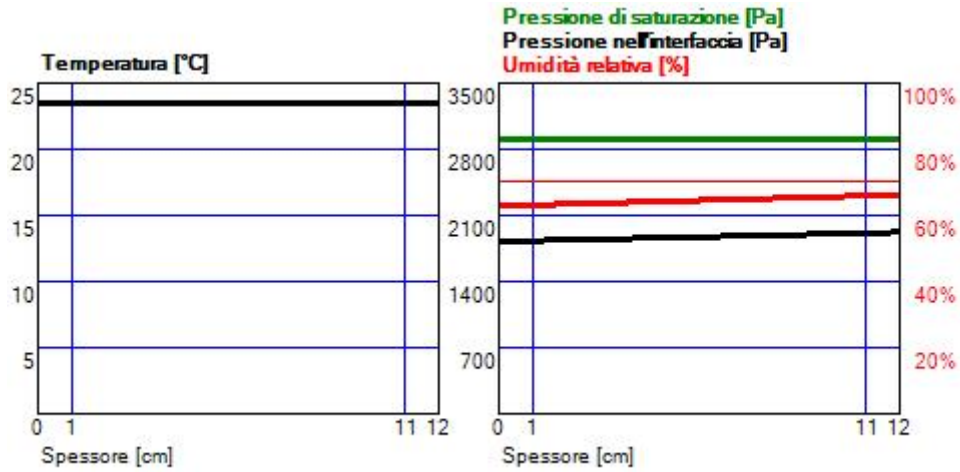
GIUGNO



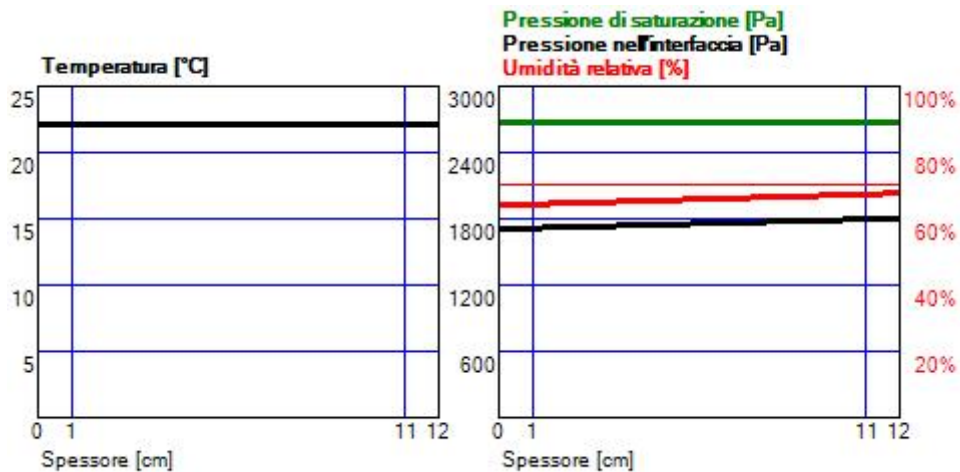
LUGLIO



AGOSTO




SETTEMBRE



Verifica superata

Struttura 2: M2 - 23 cm su EXT

Descrizione struttura



1	INT	Cemento, sabbia
2	CLS	Calcestruzzo armato (percentuale d'armatura 2%)
3	INT	Cemento, sabbia

	s [m]	ρ [kg/m ³]	λ [W/mK]	c [J/kgK]	μ [-]	M _s [kg/m ²]	R [m ² K/W]	S _D [m]	a [m ² /Ms]
							0,04		
1	0,015	1800,0	1,000	1000,0	6,0	27,0	0,02	0,09	0,556
2	0,200	2400,0	2,500	1000,0	80,0	480,0	0,08	16,00	1,042
3	0,015	1800,0	1,000	1000,0	6,0	27,0	0,02	0,09	0,556
							0,13		

Elenco simboli

s	Spessore
ρ	Densità
λ	Conduktività
c	Calore specifico
μ	Fattore di resistenza al vapore
M _s	Massa superficiale
R	Resistenza termica
S _D	Spessore equivalente d'aria
a	Diffusività

Parametri stazionari

Spessore totale	0,230 m
Massa superficiale	534,0 kg/m ²
Massa superficiale esclusi intonaci	480,0 kg/m ²
Resistenza	0,28 m ² K/W
Trasmittanza U	3,57 W/m ² K

Parametri dinamici

	Valori invernali	Valori estivi
Trasmittanza periodica Y _{ie}	1,63 W/m ² K	1,23 W/m ² K
Fattore di attenuazione	0,46	0,34
Sfasamento	5h 54'	6h 19'
Capacità interna	84,9 kJ/m ² K	87,5 kJ/m ² K
Capacità esterna	168,0 kJ/m ² K	123,0 kJ/m ² K
Ammettenza interna	5,67 W/m ² K	5,89 W/m ² K
Ammettenza esterna	11,50 W/m ² K	8,41 W/m ² K

Verifica trasmittanza

Provincia GENOVA

Comune Genova
 Gradi giorno 1435
 Zona D

Verifica invernale

Trasmittanza 3,571 W/m²K
 Trasmittanza di riferimento 0,34 W/m²K
 Trasmittanza limite per edifici esistenti 0,36 W/m²K

Verifica non superata

Verifica estiva

Irradianza media del mese di 271,8 W/m² < 290 W/m²
 massima insolazione

Verifica inerziale non richiesta

Condizioni esterne e interne

Mese	Temperatura esterna [°C]	Pressione esterna [Pa]	Umidità relativa esterna [%]	Temperatura interna [°C]	Pressione interna [Pa]	Umidità relativa interna [%]
ottobre	18,1	1288	62,0	18,1	1455	70,0
novembre	13,2	1032	68,0	20,0	1373	58,7
dicembre	9,9	817	66,8	20,0	1274	54,5
gennaio	10,4	928	73,7	20,0	1369	58,6
febbraio	10,5	790	62,3	20,0	1227	52,5
marzo	11,1	820	62,3	20,0	1237	53,0
aprile	15,2	1120	64,9	20,0	1390	59,5
maggio	18,7	1346	62,5	18,7	1493	69,3
giugno	22,3	1821	67,6	22,3	1921	71,3
luglio	24,5	2052	66,7	24,5	2152	70,0
agosto	23,5	1823	62,8	23,5	1923	66,3
settembre	22,1	1707	64,0	22,1	1807	67,8

Verifica del rischio di formazione di muffe superficiali

Fattore di temperatura

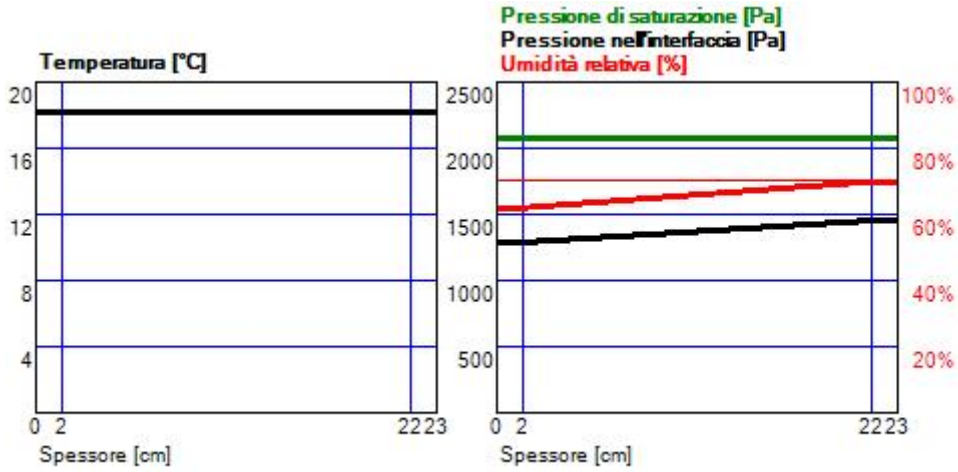
Mese	Rischio condensa		Rischio formazione muffe	
	Temperatura minima superficiale [°C]	Fattore di temperatura	Temperatura minima superficiale [°C]	Fattore di temperatura
novembre	11,7	-0,224	15,1	0,280
dicembre	10,6	0,060	13,9	0,398
gennaio	11,6	0,131	15,1	0,487
febbraio	10,0	-0,052	13,4	0,303
marzo	10,1	-0,105	13,5	0,273
aprile	11,9	-0,694	15,3	0,020

	Rischio condensa	Rischio formazione muffe
Mese critico	gennaio	gennaio
Fattore di temperatura	0,131	0,487
Resistenza minima accettabile	0,29 m ² K/W	0,49 m ² K/W
Resistenza dell'elemento	0,28 m ² K/W	

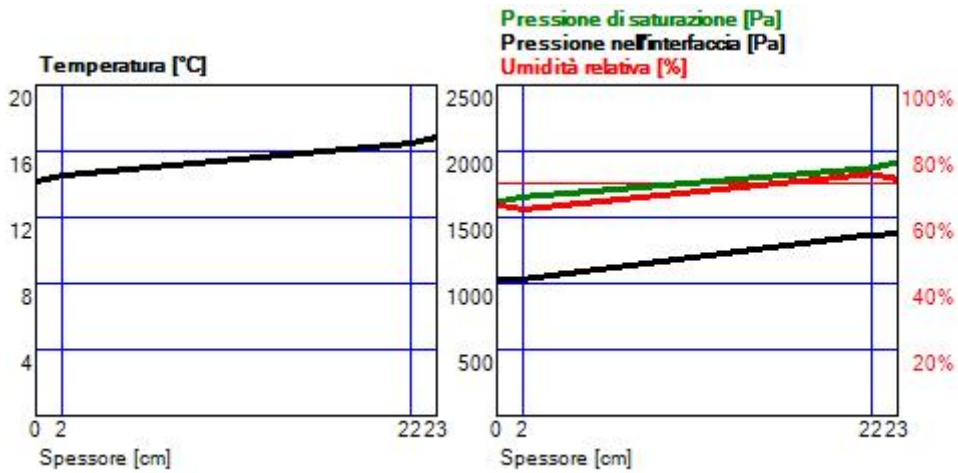
Verifica non
superata

Verifica della condensa interstiziale

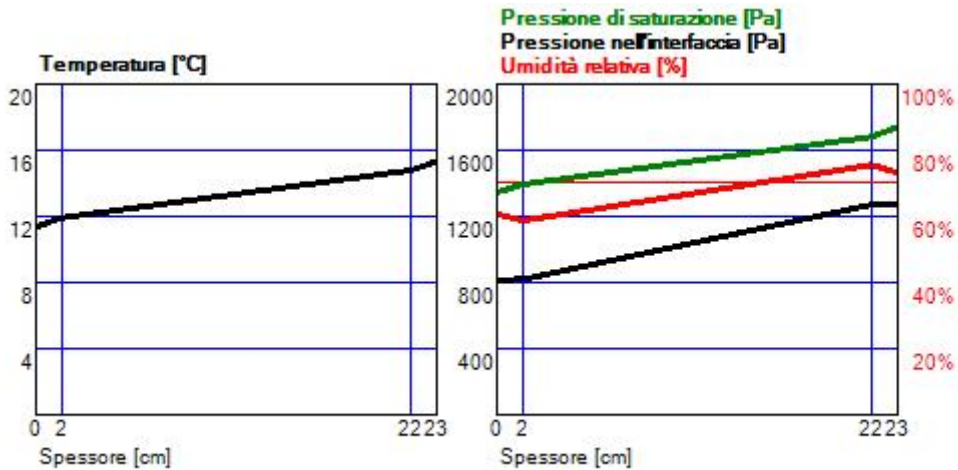
OTTOBRE



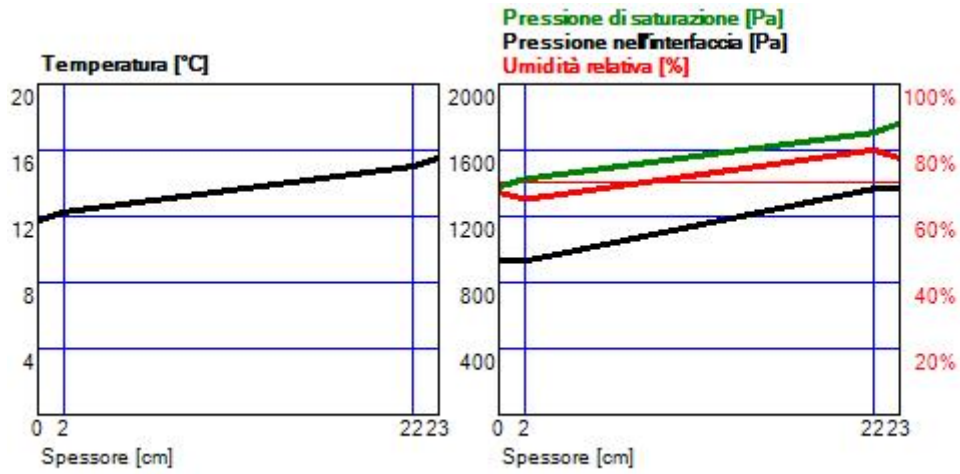
NOVEMBRE



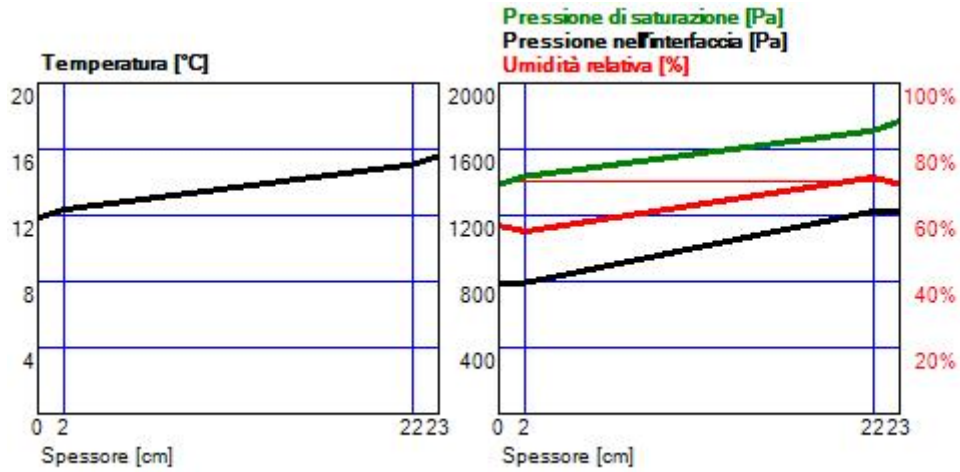
DICEMBRE



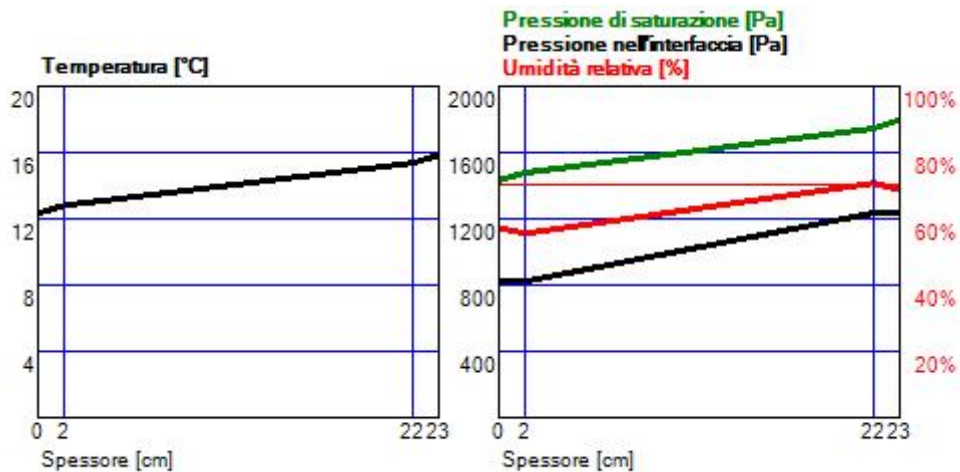
GENNAIO



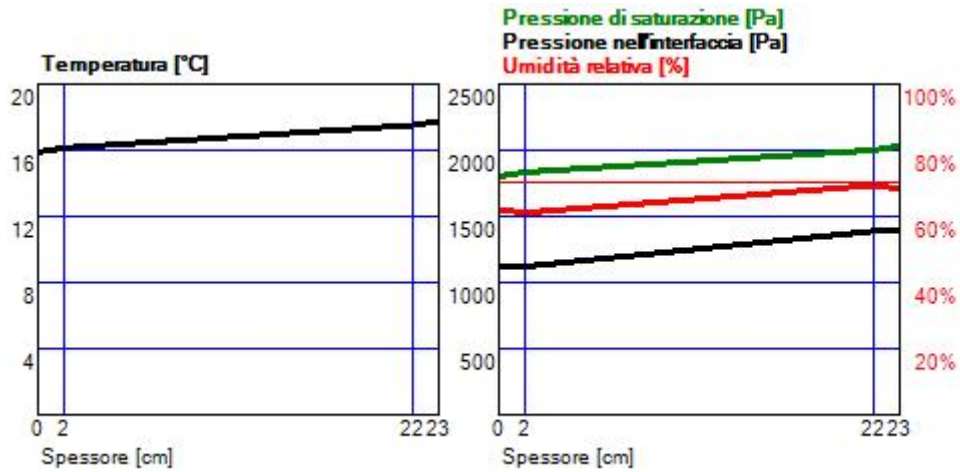
FEBBRAIO



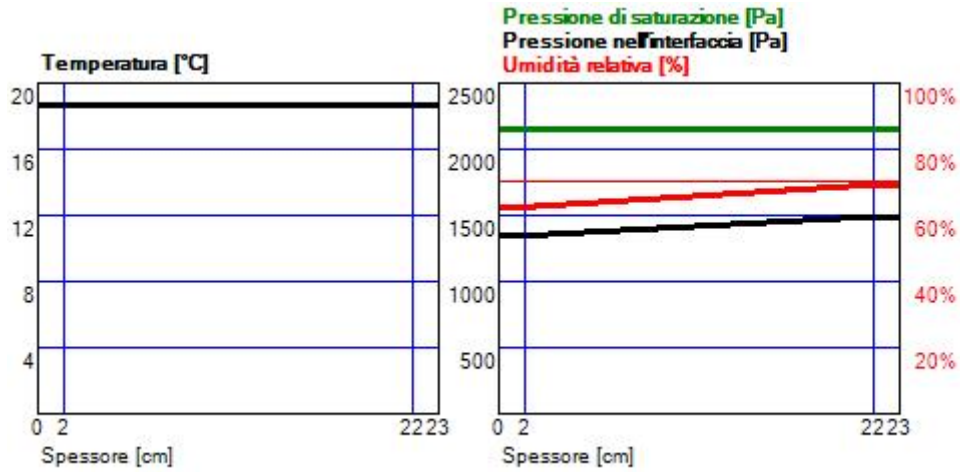
MARZO



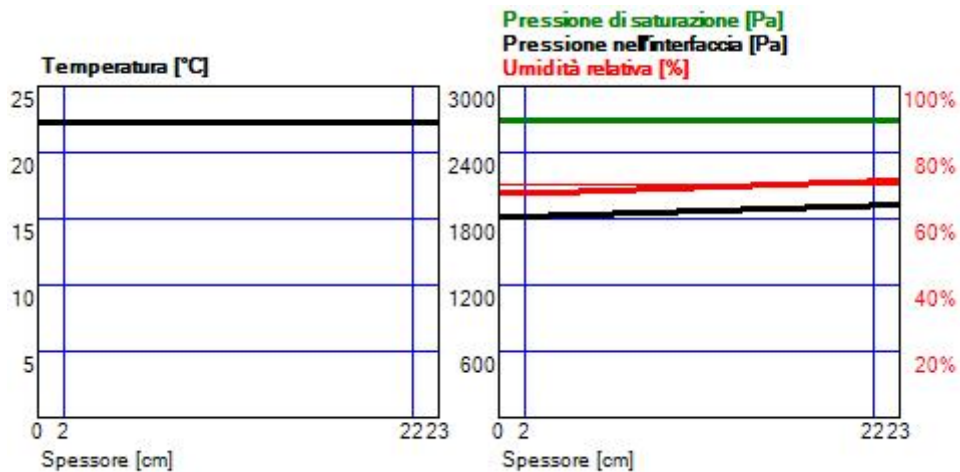
APRILE



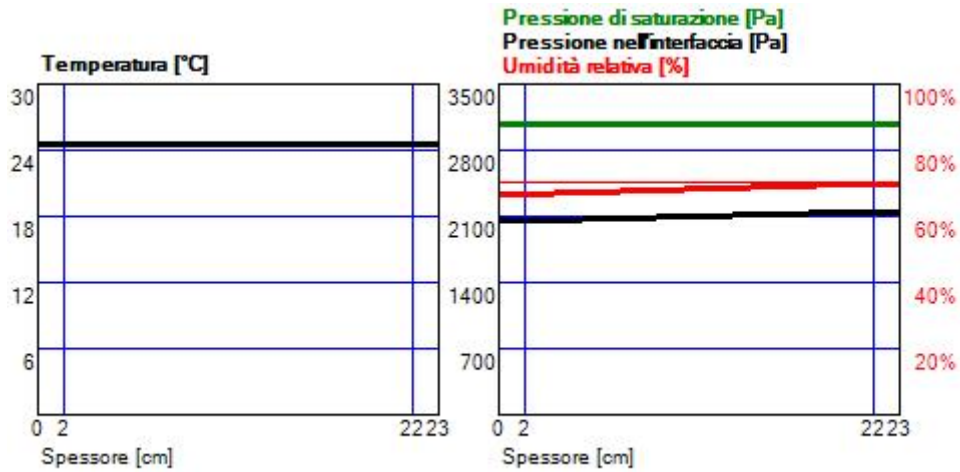
MAGGIO



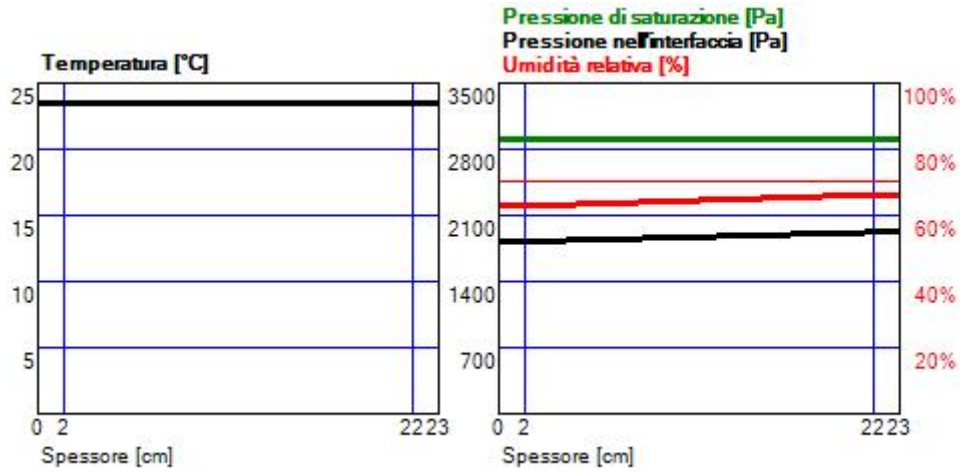
GIUGNO



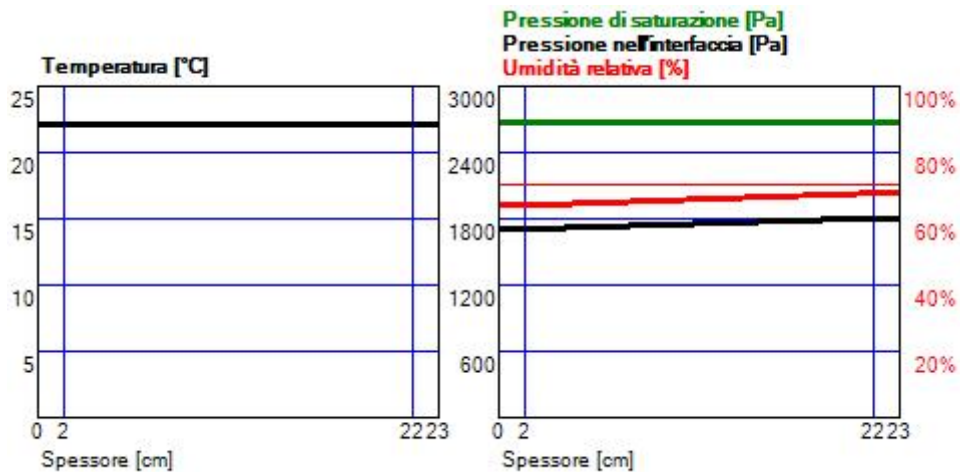
LUGLIO



AGOSTO




SETTEMBRE



Verifica superata

Struttura 3: M2 - 23 cm su NR

Descrizione struttura



1	INT	Cemento, sabbia
2	CLS	Calcestruzzo armato (percentuale d'armatura 2%)
3	INT	Cemento, sabbia

	s [m]	ρ [kg/m ³]	λ [W/mK]	c [J/kgK]	μ [-]	M _s [kg/m ²]	R [m ² K/W]	S _D [m]	a [m ² /Ms]
							0,13		
1	0,015	1800,0	1,000	1000,0	6,0	27,0	0,02	0,09	0,556
2	0,200	2400,0	2,500	1000,0	80,0	480,0	0,08	16,00	1,042
3	0,015	1800,0	1,000	1000,0	6,0	27,0	0,02	0,09	0,556
							0,13		

Elenco simboli

s	Spessore
ρ	Densità
λ	Conduktività
c	Calore specifico
μ	Fattore di resistenza al vapore
M _s	Massa superficiale
R	Resistenza termica
S _D	Spessore equivalente d'aria
a	Diffusività

Parametri stazionari

Spessore totale	0,230 m
Massa superficiale	534,0 kg/m ²
Massa superficiale esclusi intonaci	480,0 kg/m ²
Resistenza	0,37 m ² K/W
Trasmittanza U	2,70 W/m ² K

Parametri dinamici

	Valori invernali	Valori estivi
Trasmittanza periodica Y _{ie}	0,82 W/m ² K	0,87 W/m ² K
Fattore di attenuazione	0,30	0,32
Sfasamento	6h 42'	6h 40'
Capacità interna	84,4 kJ/m ² K	86,9 kJ/m ² K
Capacità esterna	84,4 kJ/m ² K	86,9 kJ/m ² K
Ammettenza interna	5,78 W/m ² K	5,94 W/m ² K
Ammettenza esterna	5,78 W/m ² K	5,94 W/m ² K

Verifica trasmittanza

Provincia GENOVA

Comune Genova
Gradi giorno 1435
Zona D

Verifica invernale

Trasmittanza 2,703 W/m²K
 Trasmittanza di riferimento 0,34 W/m²K
 Trasmittanza limite per edifici esistenti 0,36 W/m²K

Verifica non superata

Condizioni esterne e interne

Mese	Temperatura esterna [°C]	Pressione esterna [Pa]	Umidità relativa esterna [%]	Temperatura interna [°C]	Pressione interna [Pa]	Umidità relativa interna [%]
ottobre	18,1	1288	62,0	18,1	1455	70,0
novembre	20,0	1032	44,1	20,0	1132	48,4
dicembre	20,0	817	35,0	20,0	917	39,2
gennaio	20,0	928	39,7	20,0	1028	44,0
febbraio	20,0	790	33,8	20,0	890	38,1
marzo	20,0	820	35,1	20,0	920	39,4
aprile	20,0	1120	47,9	20,0	1220	52,2
maggio	18,7	1346	62,5	18,7	1493	69,3
giugno	22,3	1821	67,6	22,3	1921	71,3
luglio	24,5	2052	66,7	24,5	2152	70,0
agosto	23,5	1823	62,8	23,5	1923	66,3
settembre	22,1	1707	64,0	22,1	1807	67,8

Verifica del rischio di formazione di muffe superficiali

Fattore di temperatura

Mese	Rischio condensa		Rischio formazione muffe	
	Temperatura minima superficiale [°C]	Fattore di temperatura	Temperatura minima superficiale [°C]	Fattore di temperatura
novembre	8,8	0,000	12,1	0,000
dicembre	5,7	0,000	9,0	0,000
gennaio	7,4	0,000	10,7	0,000
febbraio	5,3	0,000	8,5	0,000
marzo	5,8	0,000	9,0	0,000
aprile	9,9	0,000	13,3	0,000

Rischio condensa **Rischio formazione muffe**

Mese critico

Fattore di temperatura

0,000

0,000

Resistenza minima accettabile

0,25 m²K/W

0,25 m²K/W

Resistenza dell'elemento

0,37 m²K/W


Verifica superata

Verifica della condensa interstiziale

Verifica superata

Struttura 4: M2 - 23 cm su AD

Descrizione struttura



1	INT	Cemento, sabbia
2	CLS	Calcestruzzo armato (percentuale d'armatura 2%)
3	INT	Cemento, sabbia

	s [m]	ρ [kg/m ³]	λ [W/mK]	c [J/kgK]	μ [-]	M _s [kg/m ²]	R [m ² K/W]	S _D [m]	a [m ² /Ms]
							0,13		
1	0,015	1800,0	1,000	1000,0	6,0	27,0	0,02	0,09	0,556
2	0,200	2400,0	2,500	1000,0	80,0	480,0	0,08	16,00	1,042
3	0,015	1800,0	1,000	1000,0	6,0	27,0	0,02	0,09	0,556
							0,13		

Elenco simboli

s	Spessore
ρ	Densità
λ	Conduktività
c	Calore specifico
μ	Fattore di resistenza al vapore
M _s	Massa superficiale
R	Resistenza termica
S _D	Spessore equivalente d'aria
a	Diffusività

Parametri stazionari

Spessore totale	0,230 m
Massa superficiale	534,0 kg/m ²
Massa superficiale esclusi intonaci	480,0 kg/m ²
Resistenza	0,37 m ² K/W
Trasmittanza U	2,70 W/m ² K

Parametri dinamici

	Valori invernali	Valori estivi
Trasmittanza periodica Y _{ie}	0,82 W/m ² K	0,87 W/m ² K
Fattore di attenuazione	0,30	0,32
Sfasamento	6h 42'	6h 40'
Capacità interna	84,4 kJ/m ² K	86,9 kJ/m ² K
Capacità esterna	84,4 kJ/m ² K	86,9 kJ/m ² K
Ammettenza interna	5,78 W/m ² K	5,94 W/m ² K
Ammettenza esterna	5,78 W/m ² K	5,94 W/m ² K

Verifica trasmittanza

Provincia GENOVA

Comune Genova
 Gradi giorno 1435
 Zona D

Verifica invernale

Trasmittanza 2,703 W/m²K
 Trasmittanza di riferimento 0,34 W/m²K
 Trasmittanza limite per edifici esistenti 0,36 W/m²K

Verifica non superata

Condizioni esterne e interne

Mese	Temperatura esterna [°C]	Pressione esterna [Pa]	Umidità relativa esterna [%]	Temperatura interna [°C]	Pressione interna [Pa]	Umidità relativa interna [%]
ottobre	18,1	1955	94,0	18,1	2121	100,0
novembre	20,0	1673	71,6	20,0	1773	75,9
dicembre	20,0	1574	67,3	20,0	1674	71,6
gennaio	20,0	1669	71,4	20,0	1769	75,7
febbraio	20,0	1527	65,4	20,0	1627	69,6
marzo	20,0	1537	65,8	20,0	1637	70,1
aprile	20,0	1690	72,3	20,0	1790	76,6
maggio	18,7	1933	89,8	18,7	2080	96,6
giugno	22,3	2221	82,5	22,3	2321	86,2
luglio	24,5	2452	79,7	24,5	2552	83,0
agosto	23,5	2223	76,6	23,5	2323	80,1
settembre	22,1	2107	79,0	22,1	2207	82,8

Verifica del rischio di formazione di muffe superficiali

Fattore di temperatura

Mese	Rischio condensa		Rischio formazione muffe	
	Temperatura minima superficiale [°C]	Fattore di temperatura	Temperatura minima superficiale [°C]	Fattore di temperatura
novembre	15,6	0,000	19,1	0,000
dicembre	14,7	0,000	18,2	0,000
gennaio	15,6	0,000	19,1	0,000
febbraio	14,3	0,000	17,8	0,000
marzo	14,4	0,000	17,9	0,000
aprile	15,8	0,000	19,3	0,000

Rischio condensa

Rischio formazione muffe

Mese critico

Fattore di temperatura

0,000

0,000

Resistenza minima accettabile

0,25 m²K/W

0,25 m²K/W

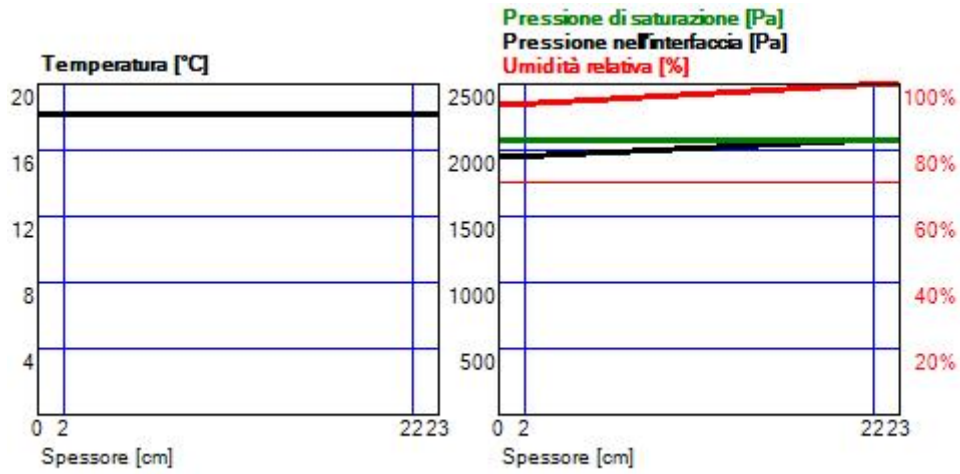
Resistenza dell'elemento

0,37 m²K/W

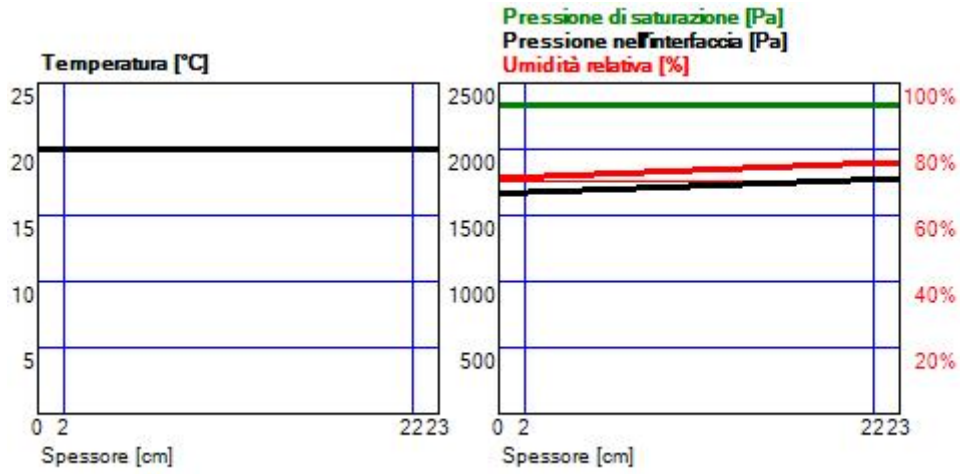
Verifica superata

Verifica della condensa interstiziale

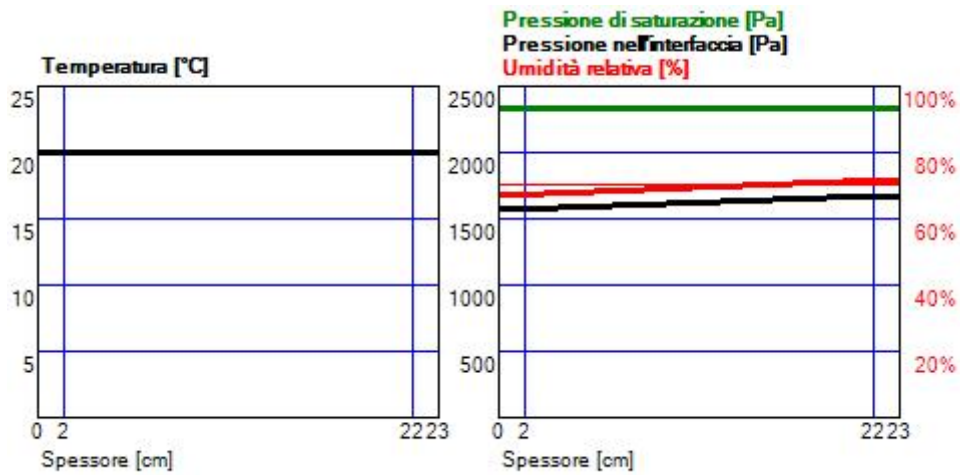
OTTOBRE



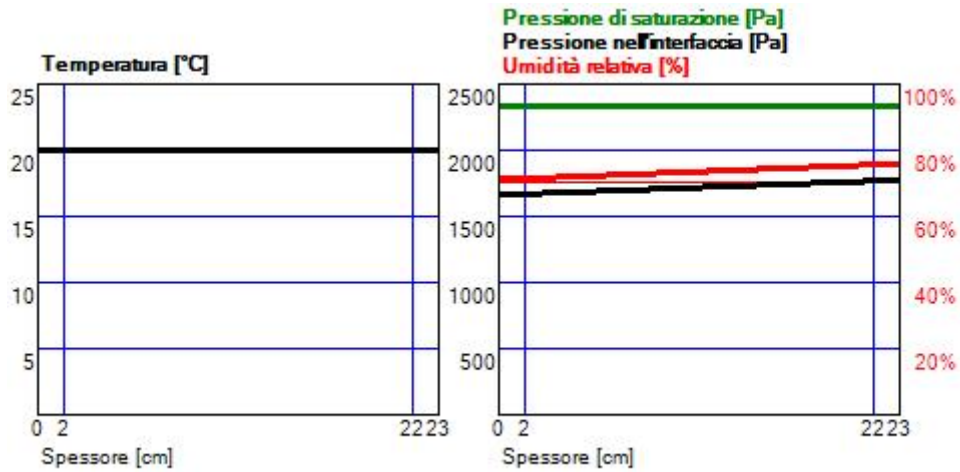
NOVEMBRE



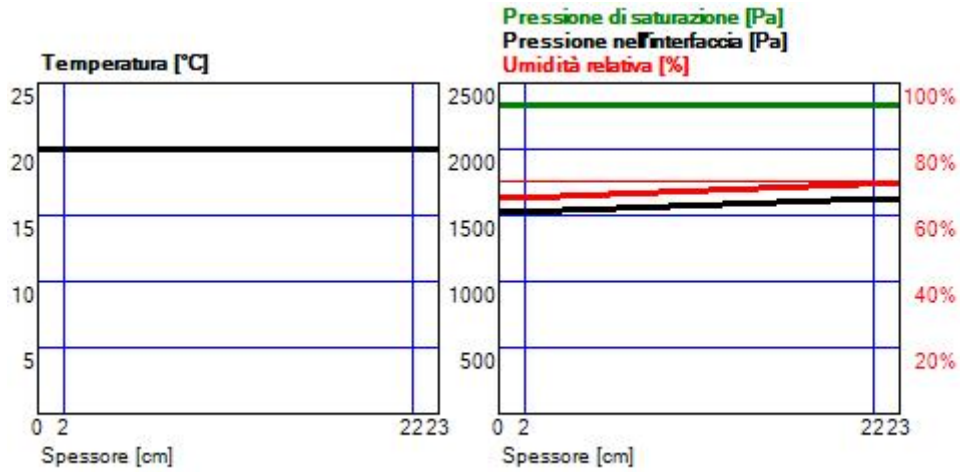
DICEMBRE



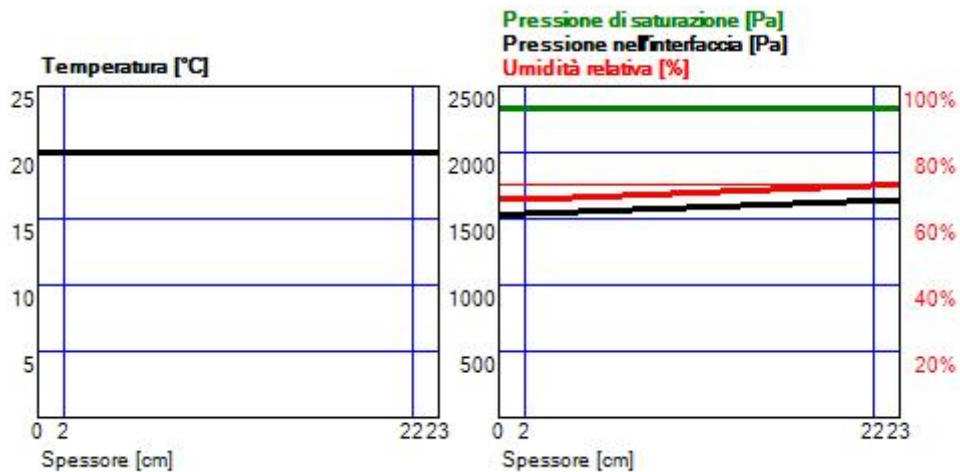
GENNAIO



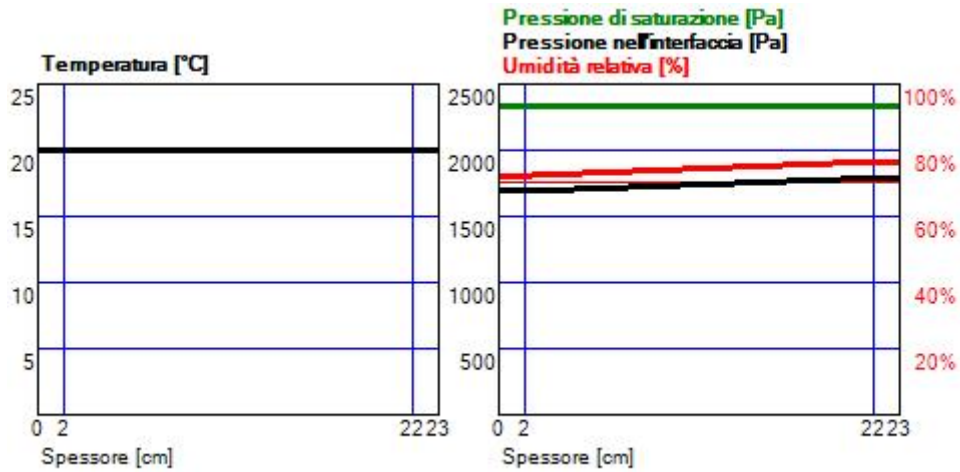
FEBBRAIO



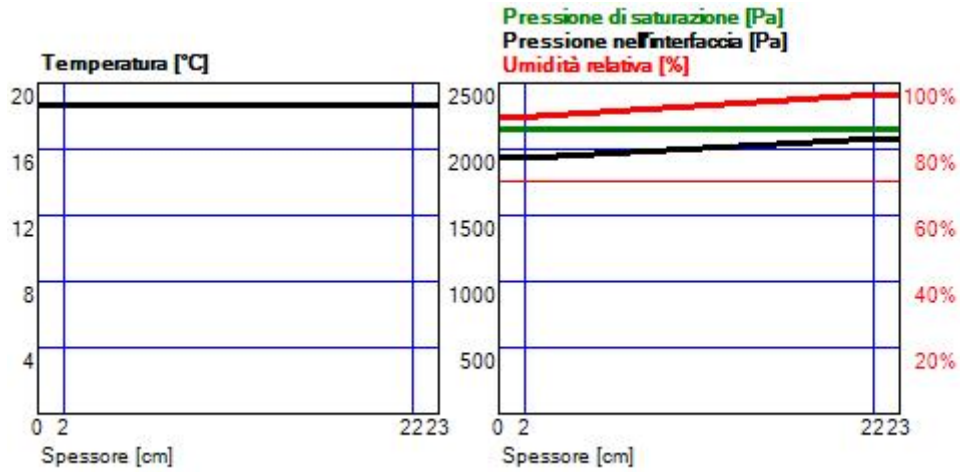
MARZO



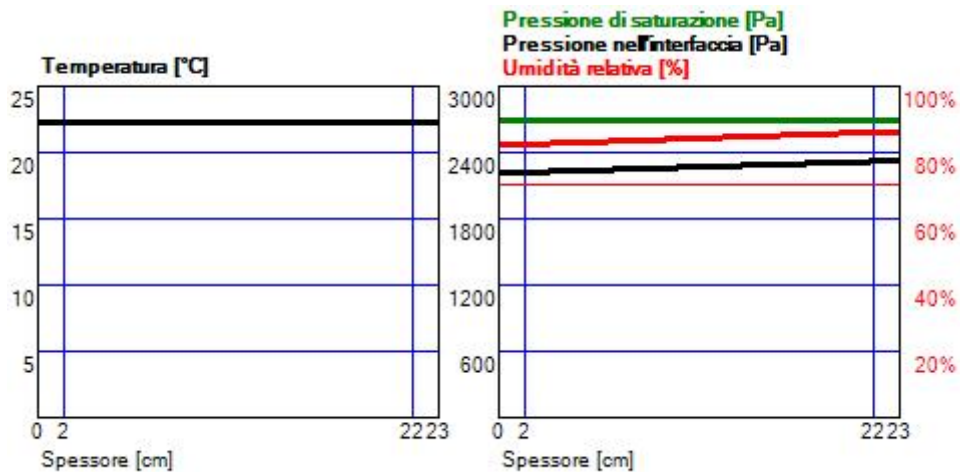
APRILE



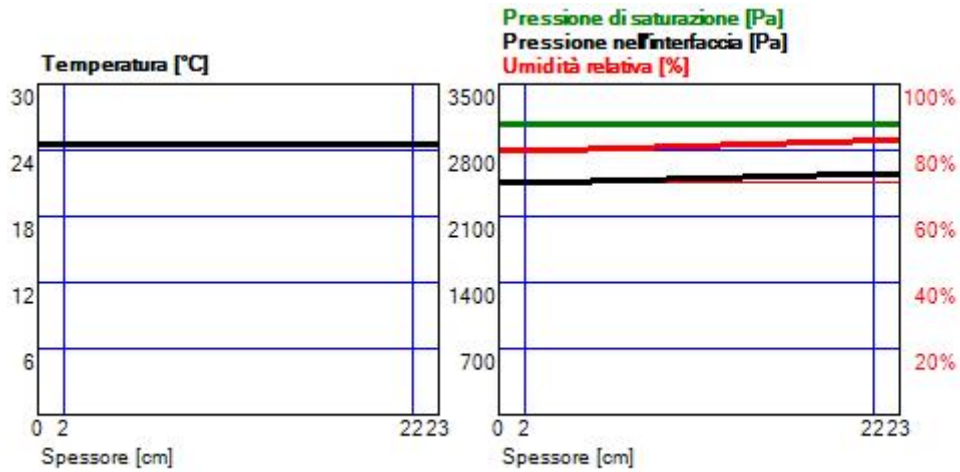
MAGGIO



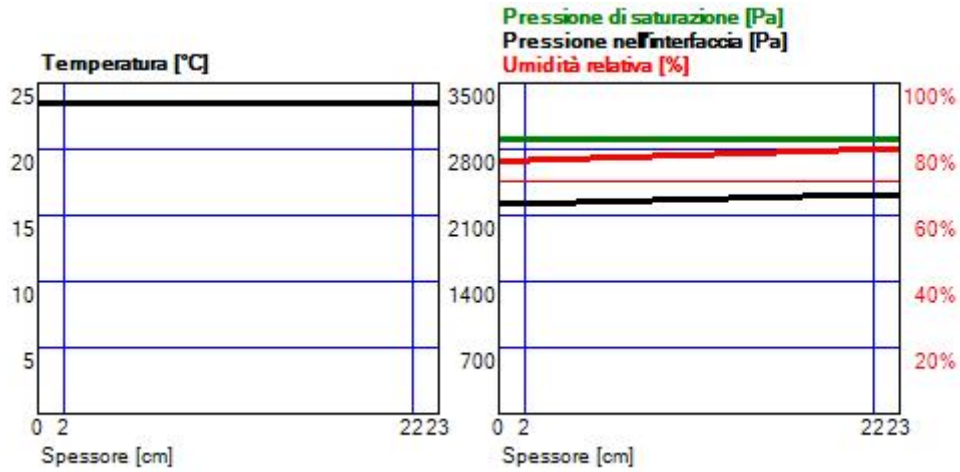
GIUGNO



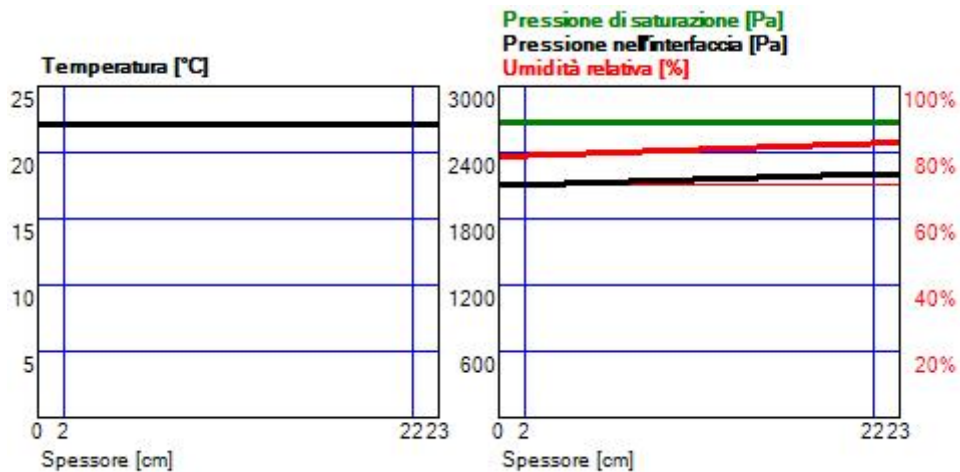
LUGLIO



AGOSTO




SETTEMBRE



Verifica superata

Struttura 5: M3 - 33 cm su EXT

Descrizione struttura



1	INT	Cemento, sabbia
2	CLS	Calcestruzzo armato (percentuale d'armatura 2%)
3	INT	Cemento, sabbia

	s [m]	ρ [kg/m ³]	λ [W/mK]	c [J/kgK]	μ [-]	M _s [kg/m ²]	R [m ² K/W]	S _D [m]	a [m ² /Ms]
							0,04		
1	0,015	1800,0	1,000	1000,0	6,0	27,0	0,02	0,09	0,556
2	0,300	2400,0	2,500	1000,0	80,0	720,0	0,12	24,00	1,042
3	0,015	1800,0	1,000	1000,0	6,0	27,0	0,02	0,09	0,556
							0,13		

Elenco simboli

s	Spessore
ρ	Densità
λ	Conduktività
c	Calore specifico
μ	Fattore di resistenza al vapore
M _s	Massa superficiale
R	Resistenza termica
S _D	Spessore equivalente d'aria
a	Diffusività

Parametri stazionari

Spessore totale	0,330 m
Massa superficiale	774,0 kg/m ²
Massa superficiale esclusi intonaci	720,0 kg/m ²
Resistenza	0,32 m ² K/W
Trasmittanza U	3,13 W/m ² K

Parametri dinamici

	Valori invernali	Valori estivi
Trasmittanza periodica Y _{ie}	0,89 W/m ² K	0,67 W/m ² K
Fattore di attenuazione	0,28	0,21
Sfasamento	8h 8'	8h 30'
Capacità interna	86,9 kJ/m ² K	87,5 kJ/m ² K
Capacità esterna	163,8 kJ/m ² K	120,6 kJ/m ² K
Ammettenza interna	5,68 W/m ² K	5,84 W/m ² K
Ammettenza esterna	11,19 W/m ² K	8,22 W/m ² K

Verifica trasmittanza

Provincia GENOVA

Comune Genova
 Gradi giorno 1435
 Zona D

Verifica invernale

Trasmittanza 3,125 W/m²K
 Trasmittanza di riferimento 0,34 W/m²K
 Trasmittanza limite per edifici esistenti 0,36 W/m²K

Verifica non superata

Verifica estiva

Irradianza media del mese di massima insolazione 271,8 W/m² < 290 W/m²

Verifica inerziale non richiesta

Condizioni esterne e interne

Mese	Temperatura esterna [°C]	Pressione esterna [Pa]	Umidità relativa esterna [%]	Temperatura interna [°C]	Pressione interna [Pa]	Umidità relativa interna [%]
ottobre	18,1	1288	62,0	18,1	1455	70,0
novembre	13,2	1032	68,0	20,0	1373	58,7
dicembre	9,9	817	66,8	20,0	1274	54,5
gennaio	10,4	928	73,7	20,0	1369	58,6
febbraio	10,5	790	62,3	20,0	1227	52,5
marzo	11,1	820	62,3	20,0	1237	53,0
aprile	15,2	1120	64,9	20,0	1390	59,5
maggio	18,7	1346	62,5	18,7	1493	69,3
giugno	22,3	1821	67,6	22,3	1921	71,3
luglio	24,5	2052	66,7	24,5	2152	70,0
agosto	23,5	1823	62,8	23,5	1923	66,3
settembre	22,1	1707	64,0	22,1	1807	67,8

Verifica del rischio di formazione di muffe superficiali

Fattore di temperatura

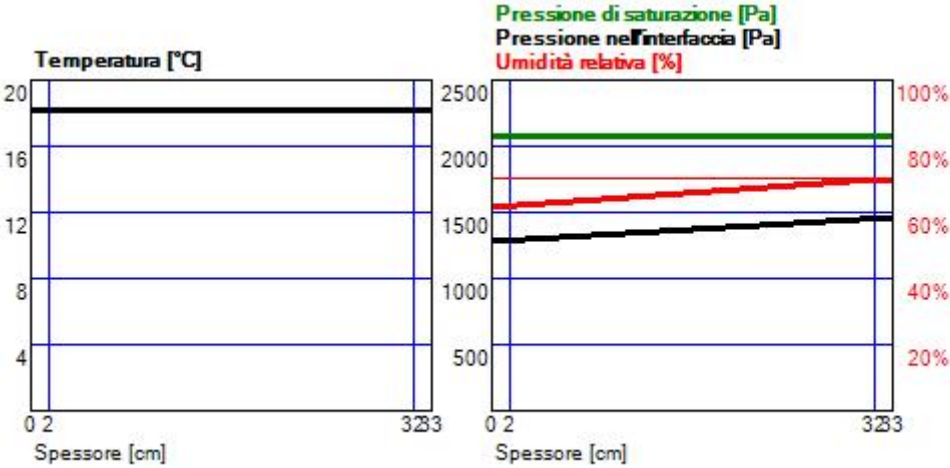
Mese	Rischio condensa		Rischio formazione muffe	
	Temperatura minima superficiale [°C]	Fattore di temperatura	Temperatura minima superficiale [°C]	Fattore di temperatura
novembre	11,7	-0,224	15,1	0,280
dicembre	10,6	0,060	13,9	0,398
gennaio	11,6	0,131	15,1	0,487
febbraio	10,0	-0,052	13,4	0,303
marzo	10,1	-0,105	13,5	0,273
aprile	11,9	-0,694	15,3	0,020

	Rischio condensa	Rischio formazione muffe
Mese critico	gennaio	gennaio
Fattore di temperatura	0,131	0,487
Resistenza minima accettabile	0,29 m ² K/W	0,49 m ² K/W
Resistenza dell'elemento	0,32 m ² K/W	

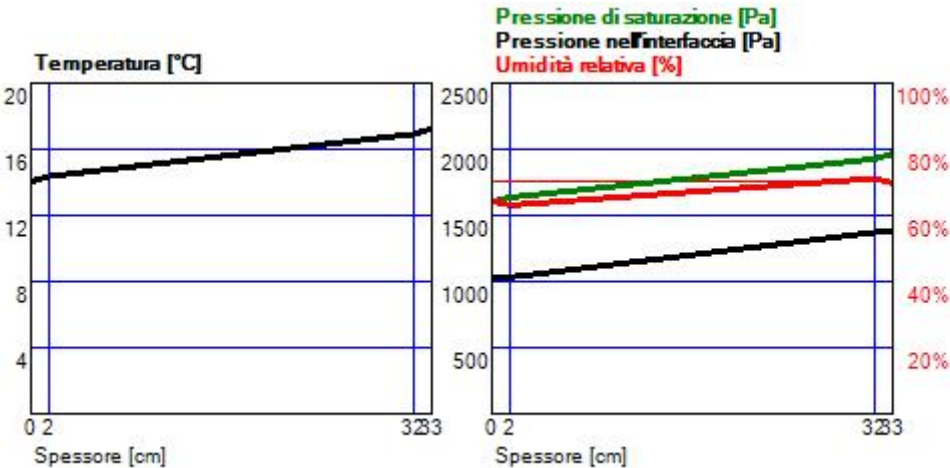
Verifica non superata

Verifica della condensa interstiziale

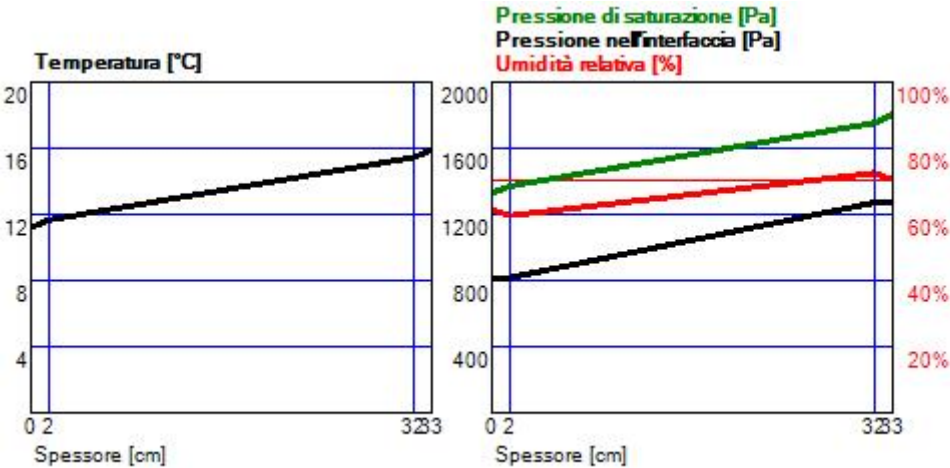
OTTOBRE



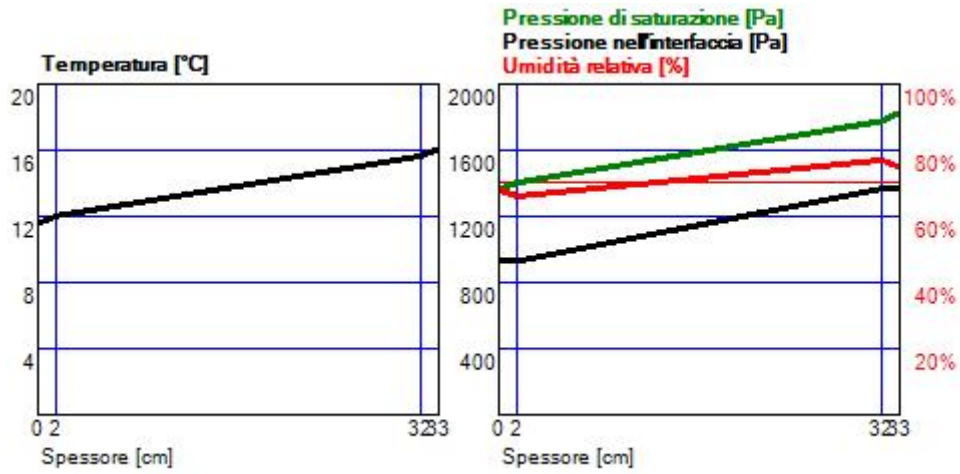
NOVEMBRE



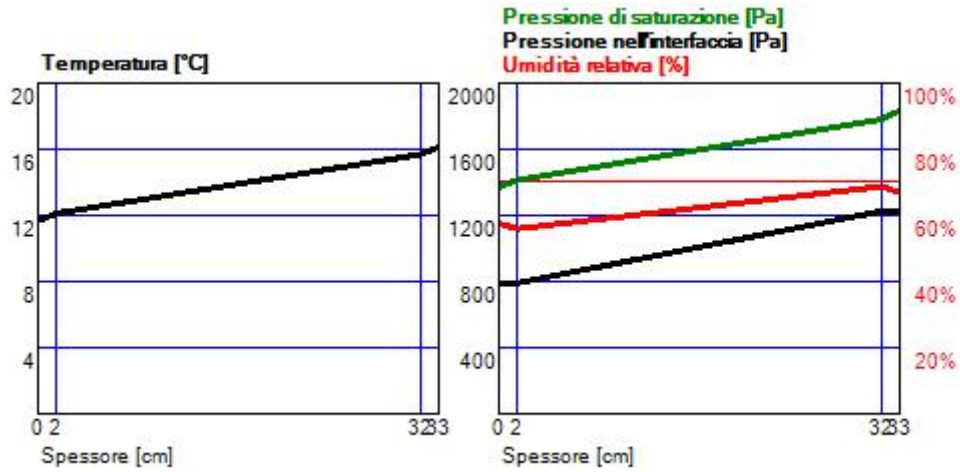
DICEMBRE



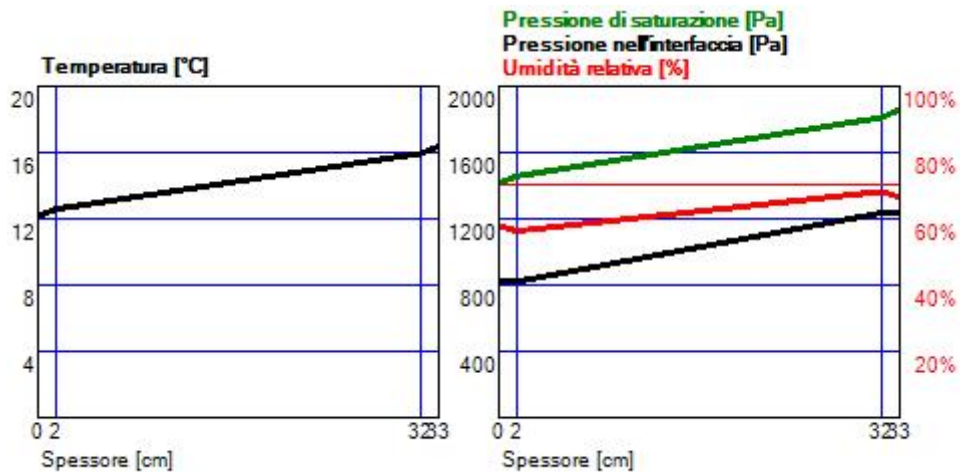
GENNAIO



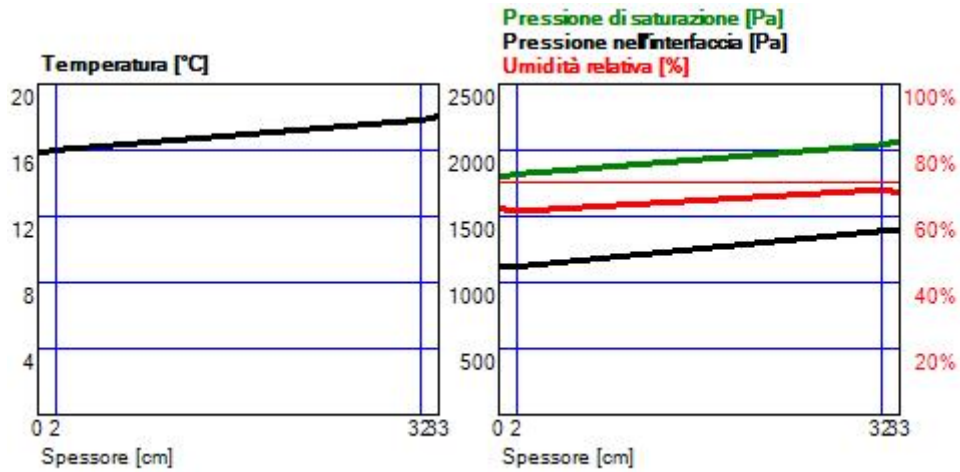
FEBBRAIO



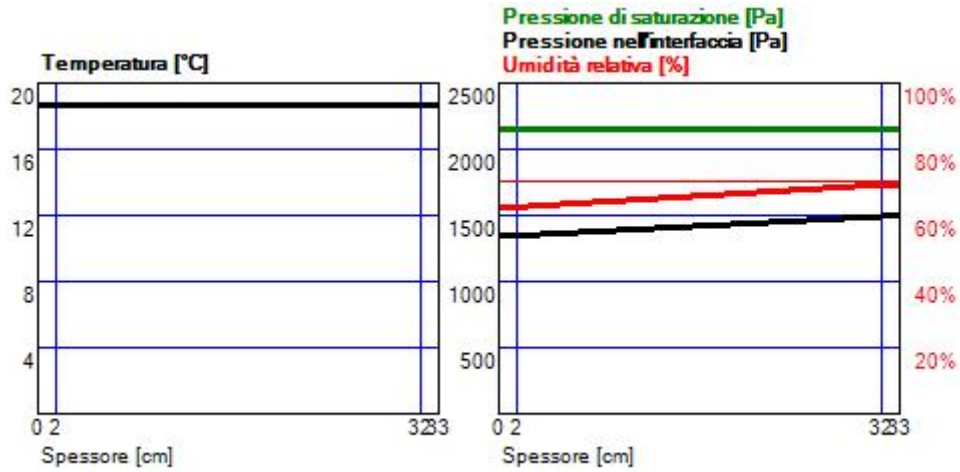
MARZO



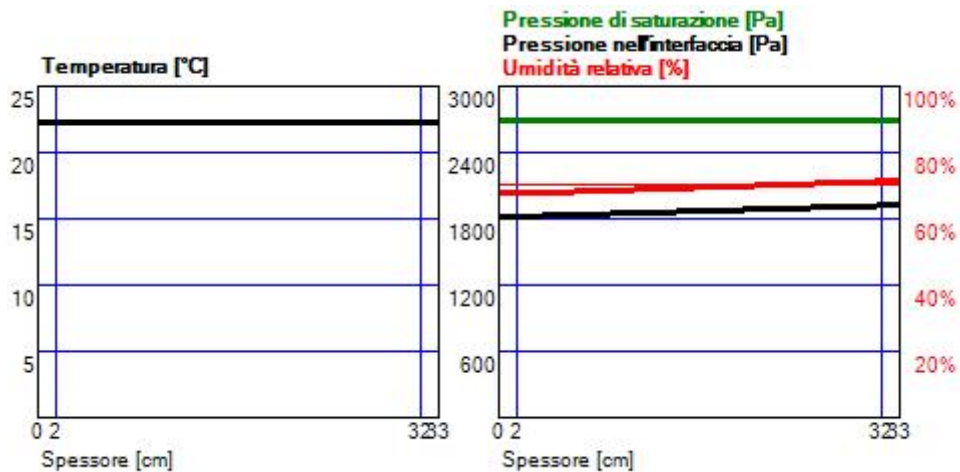
APRILE



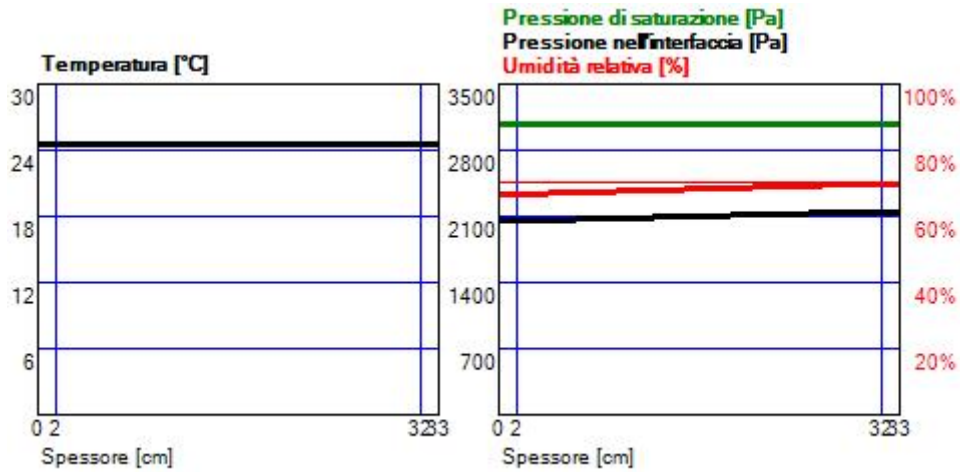
MAGGIO



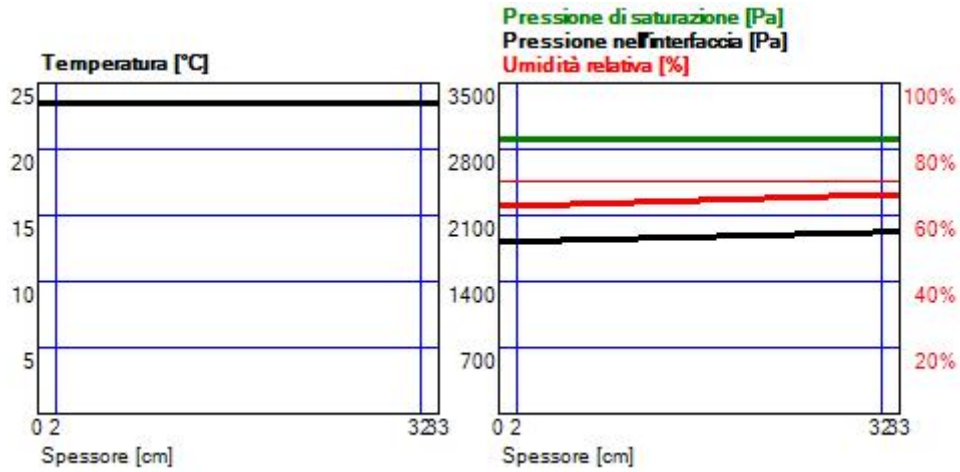
GIUGNO



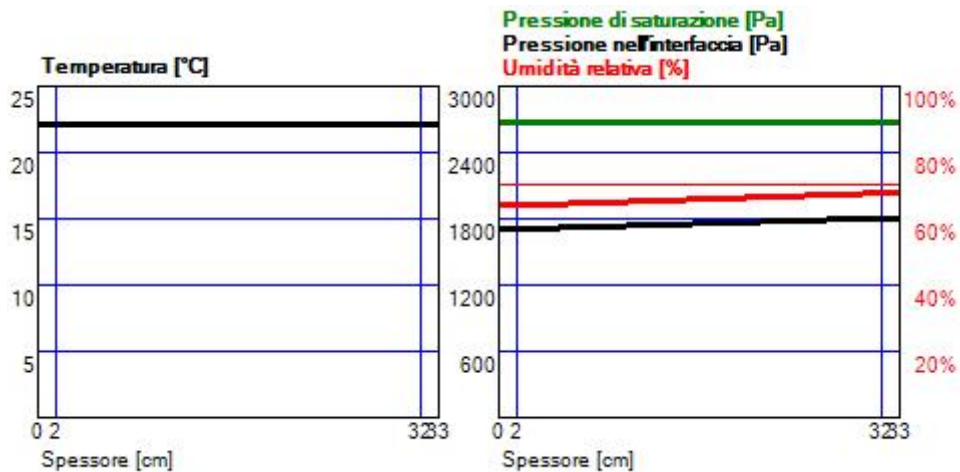
LUGLIO



AGOSTO




SETTEMBRE



Verifica superata

Struttura 6: M3 - 33 cm su NR

Descrizione struttura



1	INT	Cemento, sabbia
2	CLS	Calcestruzzo armato (percentuale d'armatura 2%)
3	INT	Cemento, sabbia

	s [m]	ρ [kg/m ³]	λ [W/mK]	c [J/kgK]	μ [-]	M _s [kg/m ²]	R [m ² K/W]	S _D [m]	a [m ² /Ms]
							0,13		
1	0,015	1800,0	1,000	1000,0	6,0	27,0	0,02	0,09	0,556
2	0,300	2400,0	2,500	1000,0	80,0	720,0	0,12	24,00	1,042
3	0,015	1800,0	1,000	1000,0	6,0	27,0	0,02	0,09	0,556
							0,13		

Elenco simboli

s	Spessore
ρ	Densità
λ	Conduktività
c	Calore specifico
μ	Fattore di resistenza al vapore
M _s	Massa superficiale
R	Resistenza termica
S _D	Spessore equivalente d'aria
a	Diffusività

Parametri stazionari

Spessore totale	0,330 m
Massa superficiale	774,0 kg/m ²
Massa superficiale esclusi intonaci	720,0 kg/m ²
Resistenza	0,41 m ² K/W
Trasmittanza U	2,44 W/m ² K

Parametri dinamici

	Valori invernali	Valori estivi
Trasmittanza periodica Yie	0,45 W/m ² K	0,48 W/m ² K
Fattore di attenuazione	0,18	0,20
Sfasamento	8h 52'	8h 49'
Capacità interna	83,2 kJ/m ² K	85,7 kJ/m ² K
Capacità esterna	83,2 kJ/m ² K	85,7 kJ/m ² K
Ammettenza interna	5,68 W/m ² K	5,84 W/m ² K
Ammettenza esterna	5,68 W/m ² K	5,84 W/m ² K

Verifica trasmittanza

Provincia GENOVA

Comune Genova
 Gradi giorno 1435
 Zona D

Verifica invernale

Trasmittanza 2,439 W/m²K
 Trasmittanza di riferimento 0,34 W/m²K
 Trasmittanza limite per edifici esistenti 0,36 W/m²K

Verifica non superata

Condizioni esterne e interne

Mese	Temperatura esterna [°C]	Pressione esterna [Pa]	Umidità relativa esterna [%]	Temperatura interna [°C]	Pressione interna [Pa]	Umidità relativa interna [%]
ottobre	18,1	1288	62,0	18,1	1455	70,0
novembre	20,0	1032	44,1	20,0	1132	48,4
dicembre	20,0	817	35,0	20,0	917	39,2
gennaio	20,0	928	39,7	20,0	1028	44,0
febbraio	20,0	790	33,8	20,0	890	38,1
marzo	20,0	820	35,1	20,0	920	39,4
aprile	20,0	1120	47,9	20,0	1220	52,2
maggio	18,7	1346	62,5	18,7	1493	69,3
giugno	22,3	1821	67,6	22,3	1921	71,3
luglio	24,5	2052	66,7	24,5	2152	70,0
agosto	23,5	1823	62,8	23,5	1923	66,3
settembre	22,1	1707	64,0	22,1	1807	67,8

Verifica del rischio di formazione di muffe superficiali

Fattore di temperatura

Mese	Rischio condensa		Rischio formazione muffe	
	Temperatura minima superficiale [°C]	Fattore di temperatura	Temperatura minima superficiale [°C]	Fattore di temperatura
novembre	8,8	0,000	12,1	0,000
dicembre	5,7	0,000	9,0	0,000
gennaio	7,4	0,000	10,7	0,000
febbraio	5,3	0,000	8,5	0,000
marzo	5,8	0,000	9,0	0,000
aprile	9,9	0,000	13,3	0,000

Rischio condensa Rischio formazione muffe

Mese critico

Fattore di temperatura

0,000

0,000

Resistenza minima accettabile

0,25 m²K/W

0,25 m²K/W

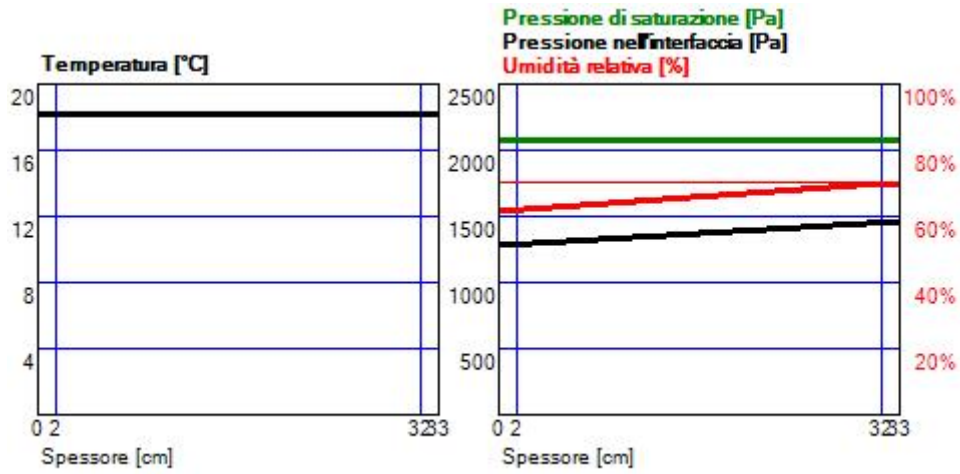
Resistenza dell'elemento

0,41 m²K/W

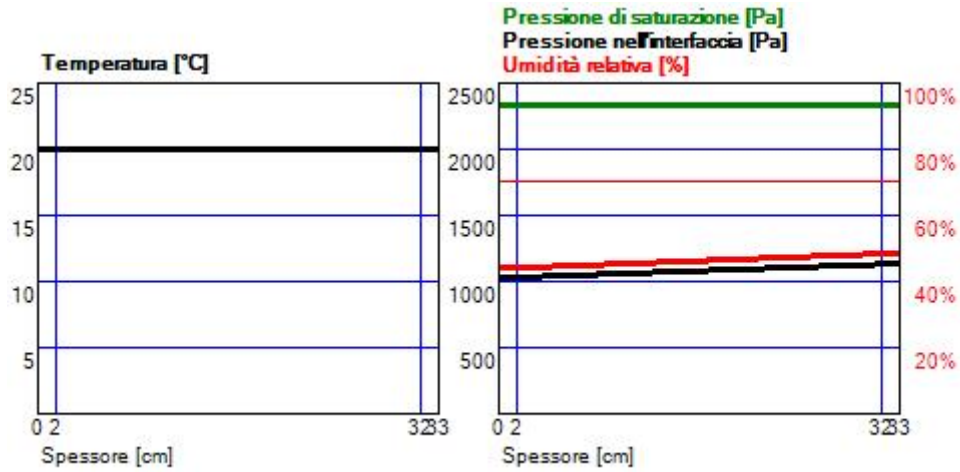
Verifica superata

Verifica della condensa interstiziale

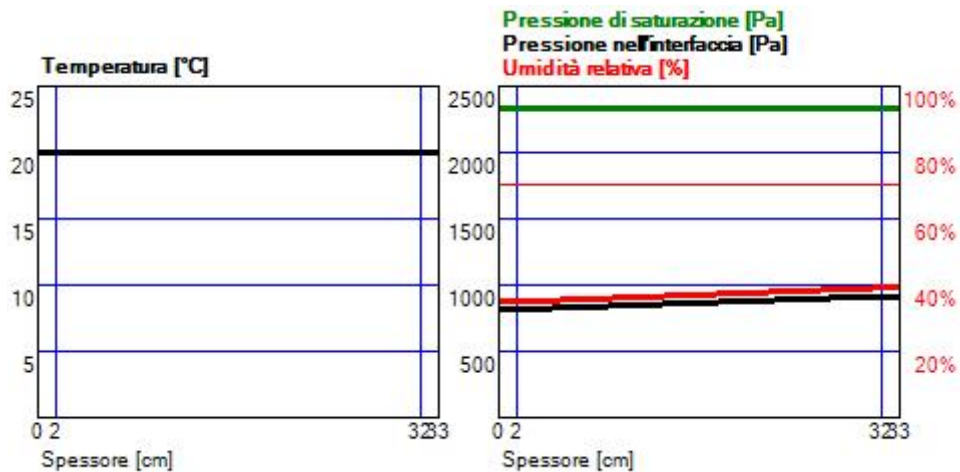
OTTOBRE



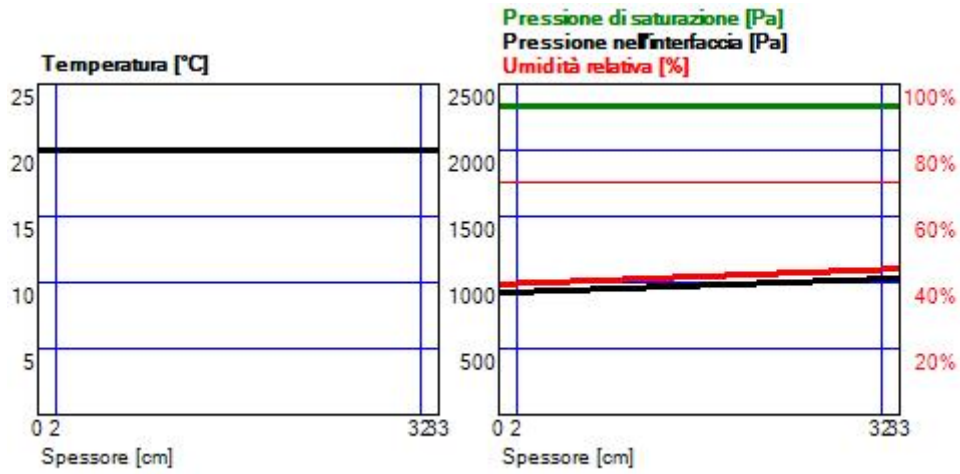
NOVEMBRE



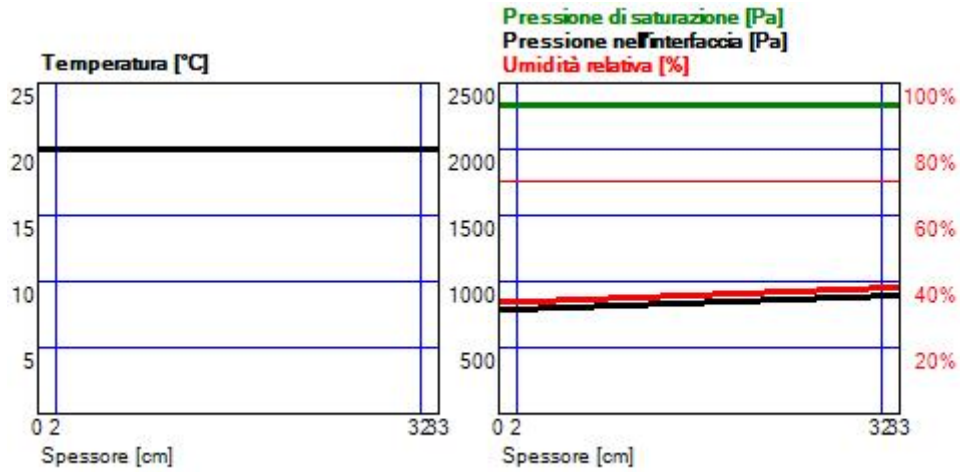
DICEMBRE



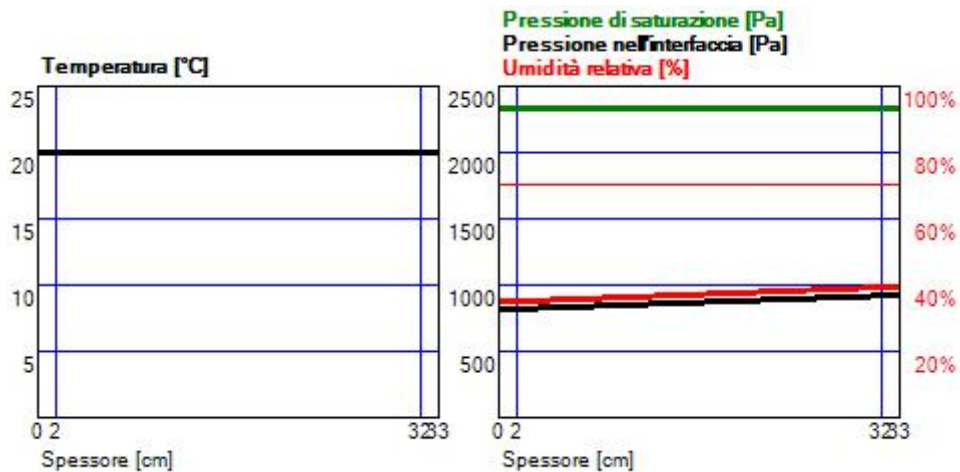
GENNAIO



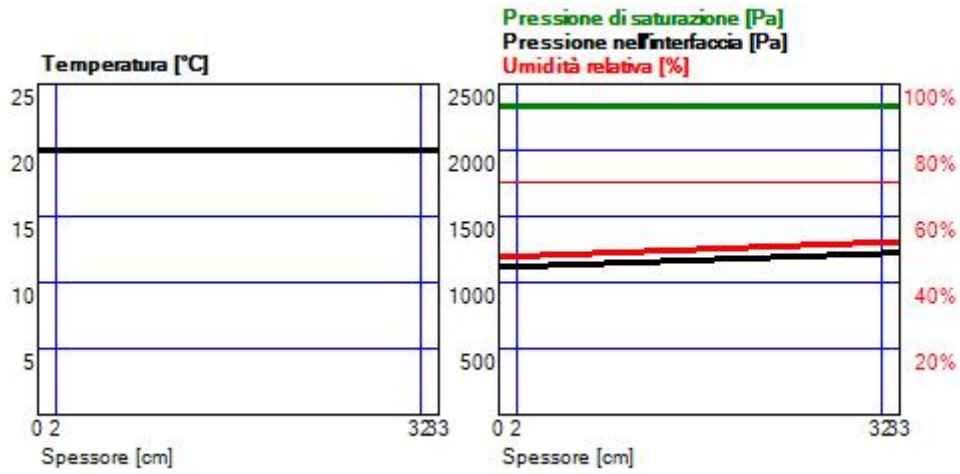
FEBBRAIO



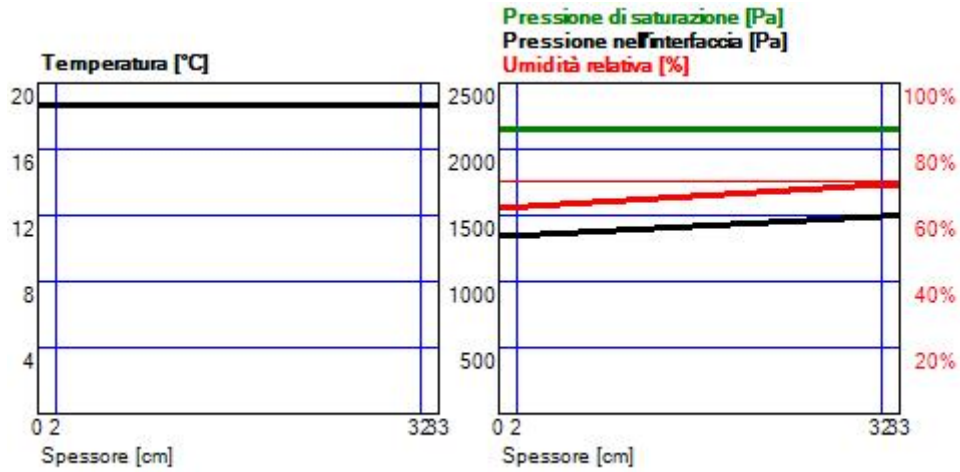
MARZO



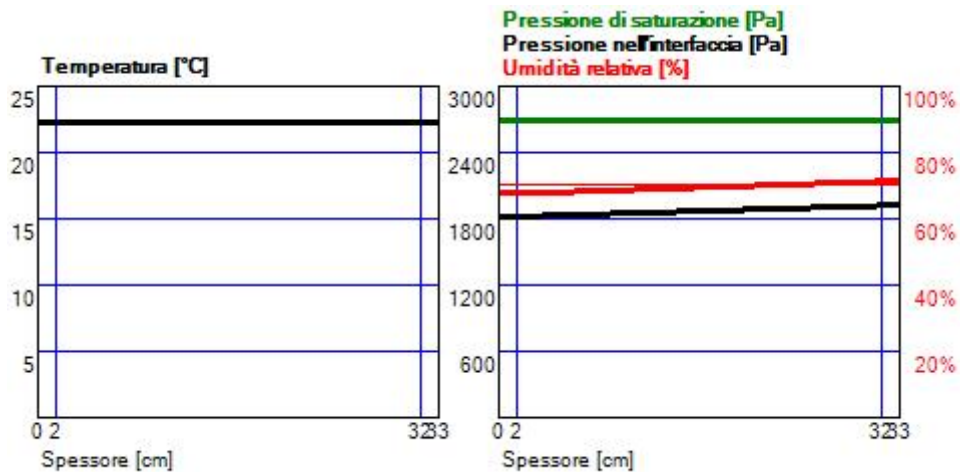
APRILE



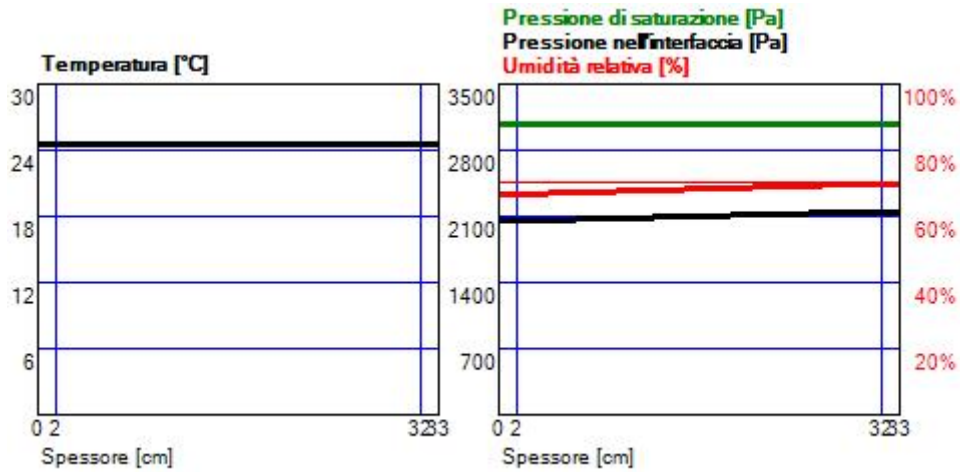
MAGGIO



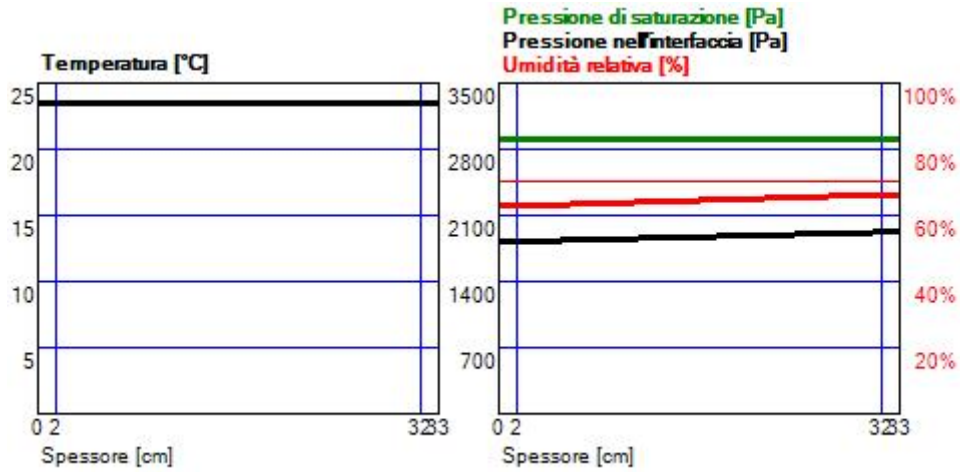
GIUGNO



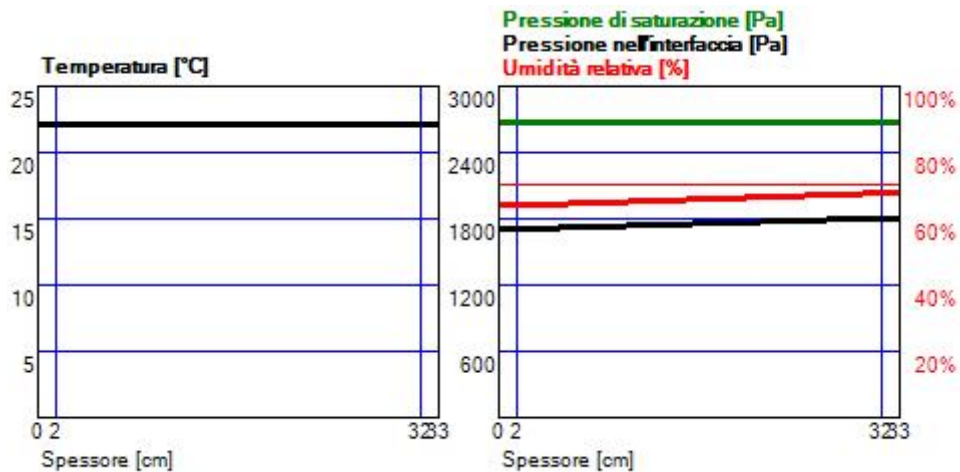
LUGLIO



AGOSTO




SETTEMBRE



Verifica superata

Struttura 7: M3 - 33 cm su AD

Descrizione struttura



1	INT	Cemento, sabbia
2	CLS	Calcestruzzo armato (percentuale d'armatura 2%)
3	INT	Cemento, sabbia

	s [m]	ρ [kg/m ³]	λ [W/mK]	c [J/kgK]	μ [-]	M _s [kg/m ²]	R [m ² K/W]	S _D [m]	a [m ² /Ms]
							0,13		
1	0,015	1800,0	1,000	1000,0	6,0	27,0	0,02	0,09	0,556
2	0,300	2400,0	2,500	1000,0	80,0	720,0	0,12	24,00	1,042
3	0,015	1800,0	1,000	1000,0	6,0	27,0	0,02	0,09	0,556
							0,13		

Elenco simboli

s	Spessore
ρ	Densità
λ	Conduktività
c	Calore specifico
μ	Fattore di resistenza al vapore
M _s	Massa superficiale
R	Resistenza termica
S _D	Spessore equivalente d'aria
a	Diffusività

Parametri stazionari

Spessore totale	0,330 m
Massa superficiale	774,0 kg/m ²
Massa superficiale esclusi intonaci	720,0 kg/m ²
Resistenza	0,41 m ² K/W
Trasmittanza U	2,44 W/m ² K

Parametri dinamici

	Valori invernali	Valori estivi
Trasmittanza periodica Y _{ie}	0,45 W/m ² K	0,48 W/m ² K
Fattore di attenuazione	0,18	0,20
Sfasamento	8h 52'	8h 49'
Capacità interna	83,2 kJ/m ² K	85,7 kJ/m ² K
Capacità esterna	83,2 kJ/m ² K	85,7 kJ/m ² K
Ammettenza interna	5,68 W/m ² K	5,84 W/m ² K
Ammettenza esterna	5,68 W/m ² K	5,84 W/m ² K

Verifica trasmittanza

Provincia GENOVA

Comune Genova
 Gradi giorno 1435
 Zona D

Verifica invernale

Trasmittanza 2,439 W/m²K
 Trasmittanza di riferimento 0,34 W/m²K
 Trasmittanza limite per edifici esistenti 0,36 W/m²K

Verifica non superata

Condizioni esterne e interne

Mese	Temperatura esterna [°C]	Pressione esterna [Pa]	Umidità relativa esterna [%]	Temperatura interna [°C]	Pressione interna [Pa]	Umidità relativa interna [%]
ottobre	18,1	1955	94,0	18,1	2121	100,0
novembre	20,0	1673	71,6	20,0	1773	75,9
dicembre	20,0	1574	67,3	20,0	1674	71,6
gennaio	20,0	1669	71,4	20,0	1769	75,7
febbraio	20,0	1527	65,4	20,0	1627	69,6
marzo	20,0	1537	65,8	20,0	1637	70,1
aprile	20,0	1690	72,3	20,0	1790	76,6
maggio	18,7	1933	89,8	18,7	2080	96,6
giugno	22,3	2221	82,5	22,3	2321	86,2
luglio	24,5	2452	79,7	24,5	2552	83,0
agosto	23,5	2223	76,6	23,5	2323	80,1
settembre	22,1	2107	79,0	22,1	2207	82,8

Verifica del rischio di formazione di muffe superficiali

Fattore di temperatura

Mese	Rischio condensa		Rischio formazione muffe	
	Temperatura minima superficiale [°C]	Fattore di temperatura	Temperatura minima superficiale [°C]	Fattore di temperatura
novembre	15,6	0,000	19,1	0,000
dicembre	14,7	0,000	18,2	0,000
gennaio	15,6	0,000	19,1	0,000
febbraio	14,3	0,000	17,8	0,000
marzo	14,4	0,000	17,9	0,000
aprile	15,8	0,000	19,3	0,000

Rischio condensa

Rischio formazione muffe

Mese critico

Fattore di temperatura

0,000

0,000

Resistenza minima accettabile

0,25 m²K/W

0,25 m²K/W

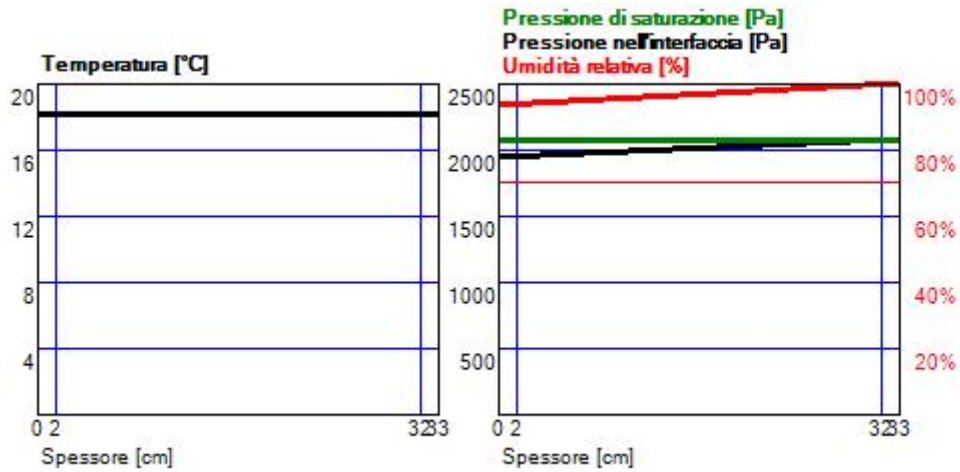
Resistenza dell'elemento

0,41 m²K/W

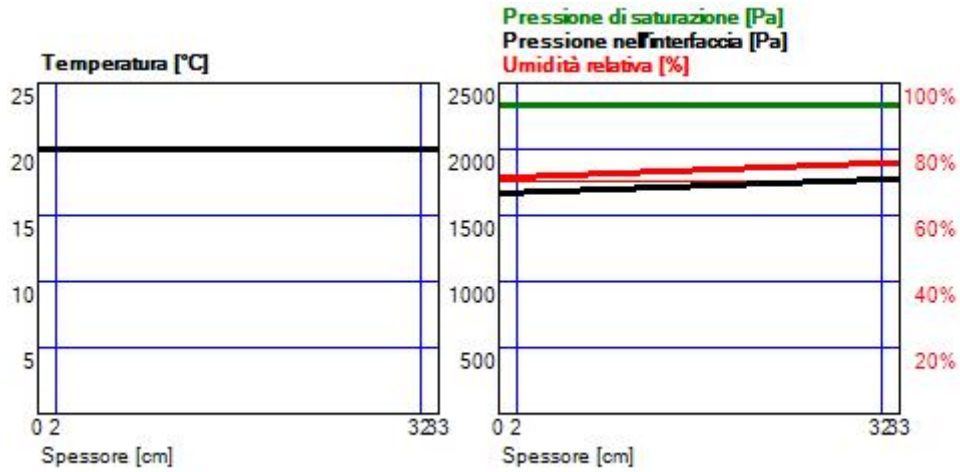
Verifica superata

Verifica della condensa interstiziale

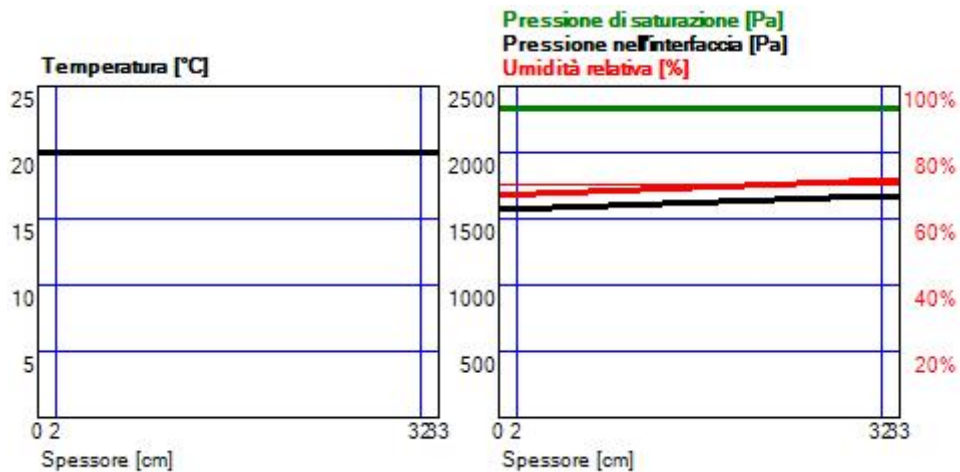
OTTOBRE



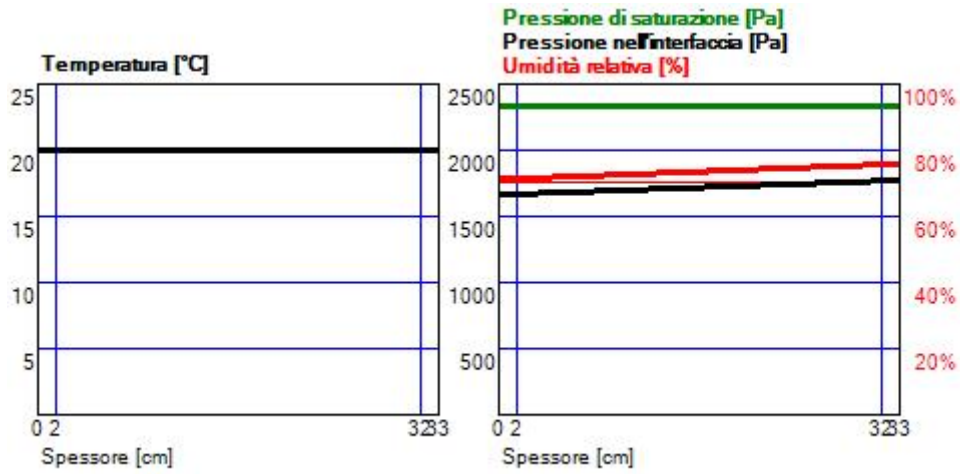
NOVEMBRE



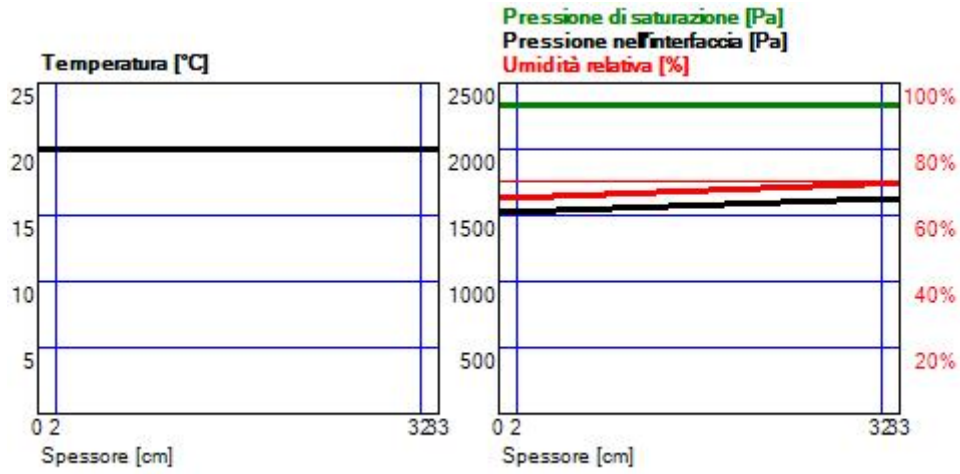
DICEMBRE



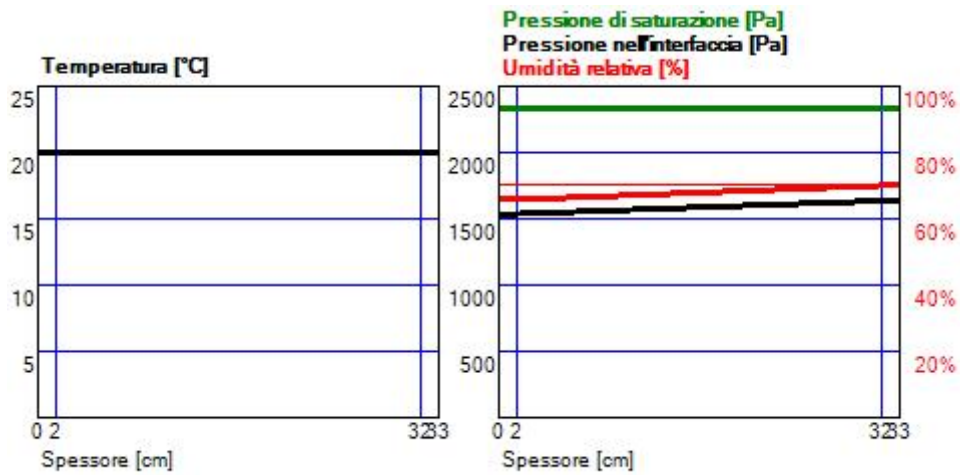
GENNAIO



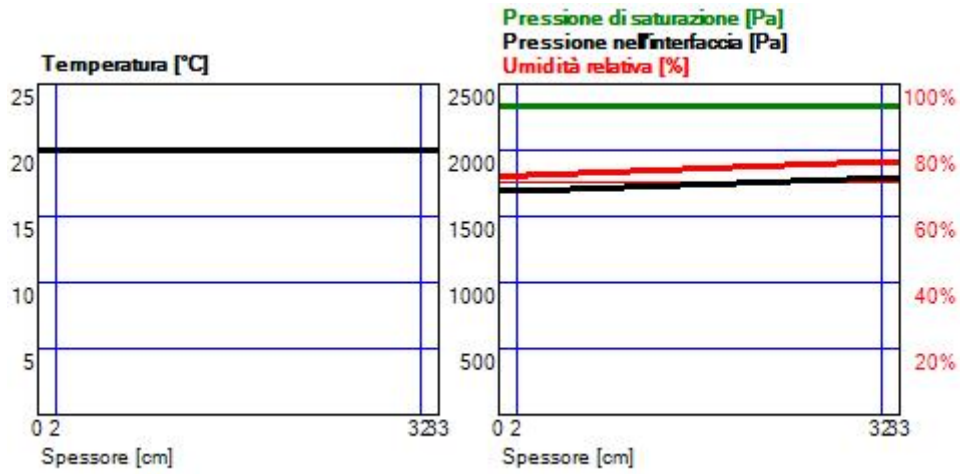
FEBBRAIO



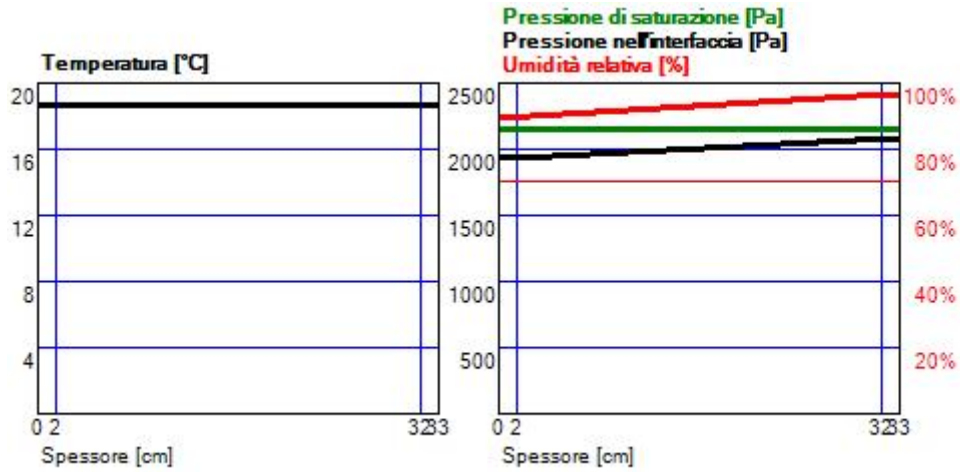
MARZO



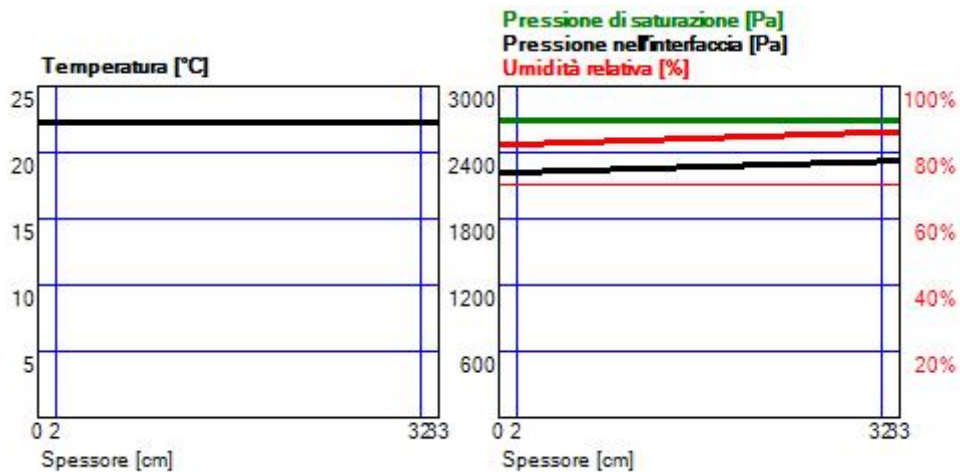
APRILE



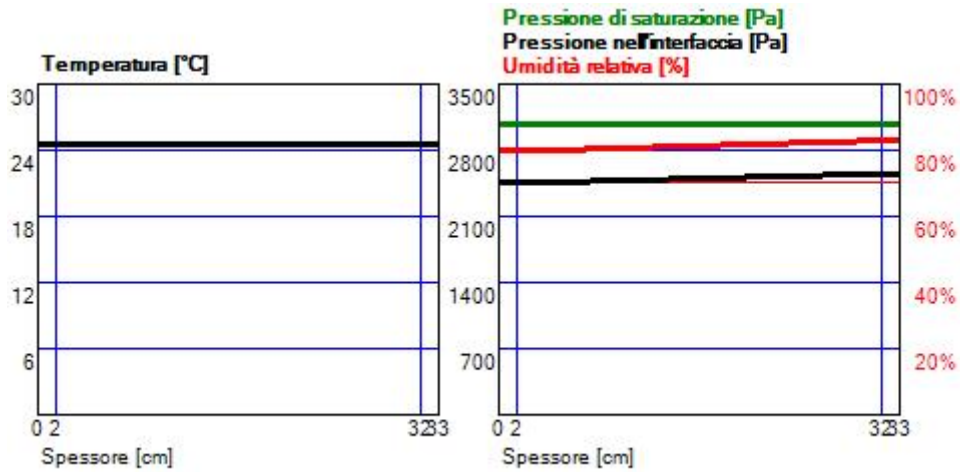
MAGGIO



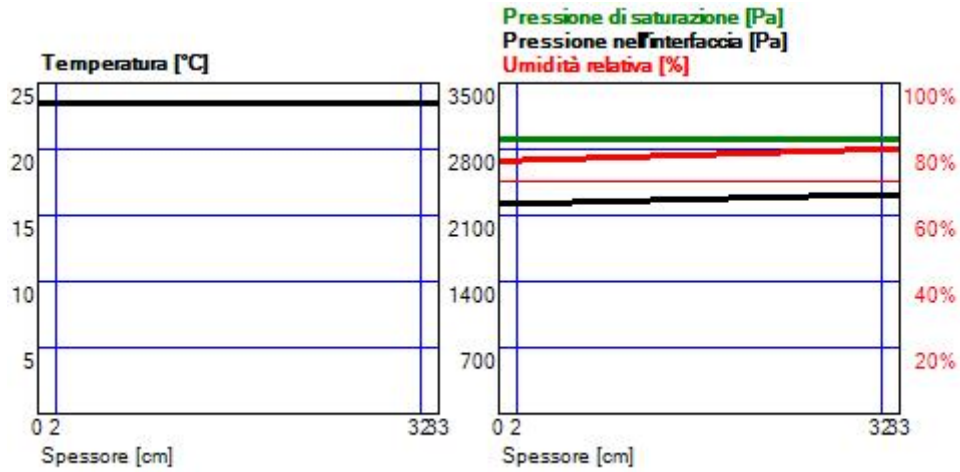
GIUGNO



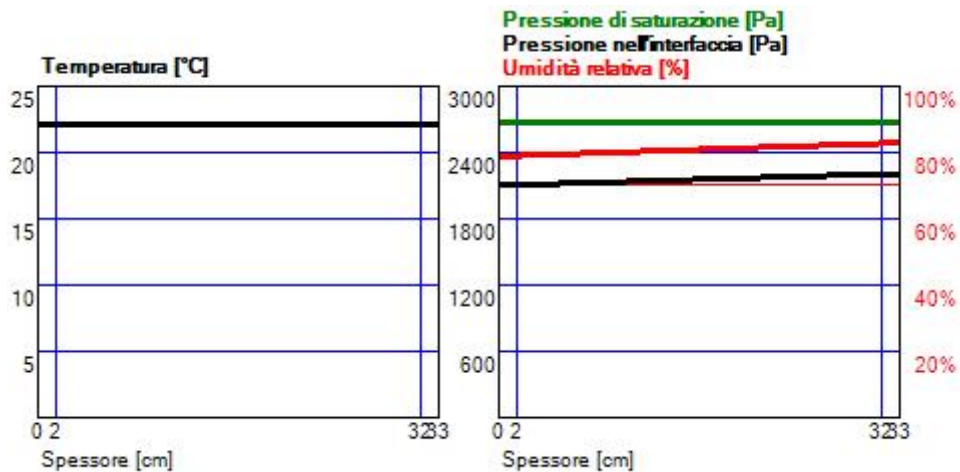
LUGLIO



AGOSTO




SETTEMBRE



Verifica superata

Struttura 8: M4 - 43 cm su EXT

Descrizione struttura



1	INT	Cemento, sabbia
2	CLS	Calcestruzzo armato (percentuale d'armatura 2%)
3	INT	Cemento, sabbia

	s [m]	ρ [kg/m ³]	λ [W/mK]	c [J/kgK]	μ [-]	M _s [kg/m ²]	R [m ² K/W]	S _D [m]	a [m ² /Ms]
							0,04		
1	0,015	1800,0	1,000	1000,0	6,0	27,0	0,02	0,09	0,556
2	0,400	2400,0	2,500	1000,0	80,0	960,0	0,16	32,00	1,042
3	0,015	1800,0	1,000	1000,0	6,0	27,0	0,02	0,09	0,556
							0,13		

Elenco simboli

s	Spessore
ρ	Densità
λ	Conduktività
c	Calore specifico
μ	Fattore di resistenza al vapore
M _s	Massa superficiale
R	Resistenza termica
S _D	Spessore equivalente d'aria
a	Diffusività

Parametri stazionari

Spessore totale	0,430 m
Massa superficiale	1014,0 kg/m ²
Massa superficiale esclusi intonaci	960,0 kg/m ²
Resistenza	0,36 m ² K/W
Trasmittanza U	2,78 W/m ² K

Parametri dinamici

	Valori invernali	Valori estivi
Trasmittanza periodica Y _{ie}	0,49 W/m ² K	0,37 W/m ² K
Fattore di attenuazione	0,18	0,13
Sfasamento	10h 22'	10h 45'
Capacità interna	84,3 kJ/m ² K	85,0 kJ/m ² K
Capacità esterna	158,6 kJ/m ² K	117,2 kJ/m ² K
Ammettenza interna	5,65 W/m ² K	5,81 W/m ² K
Ammettenza esterna	11,04 W/m ² K	8,15 W/m ² K

Verifica trasmittanza

Provincia GENOVA

Comune Genova
 Gradi giorno 1435
 Zona D

Verifica invernale

Trasmittanza 2,778 W/m²K
 Trasmittanza di riferimento 0,34 W/m²K
 Trasmittanza limite per edifici esistenti 0,36 W/m²K

Verifica non superata

Verifica estiva

Irradianza media del mese di massima insolazione 271,8 W/m² < 290 W/m²

Verifica inerziale non richiesta

Condizioni esterne e interne

Mese	Temperatura esterna [°C]	Pressione esterna [Pa]	Umidità relativa esterna [%]	Temperatura interna [°C]	Pressione interna [Pa]	Umidità relativa interna [%]
ottobre	18,1	1288	62,0	18,1	1455	70,0
novembre	13,2	1032	68,0	20,0	1373	58,7
dicembre	9,9	817	66,8	20,0	1274	54,5
gennaio	10,4	928	73,7	20,0	1369	58,6
febbraio	10,5	790	62,3	20,0	1227	52,5
marzo	11,1	820	62,3	20,0	1237	53,0
aprile	15,2	1120	64,9	20,0	1390	59,5
maggio	18,7	1346	62,5	18,7	1493	69,3
giugno	22,3	1821	67,6	22,3	1921	71,3
luglio	24,5	2052	66,7	24,5	2152	70,0
agosto	23,5	1823	62,8	23,5	1923	66,3
settembre	22,1	1707	64,0	22,1	1807	67,8

Verifica del rischio di formazione di muffe superficiali

Fattore di temperatura

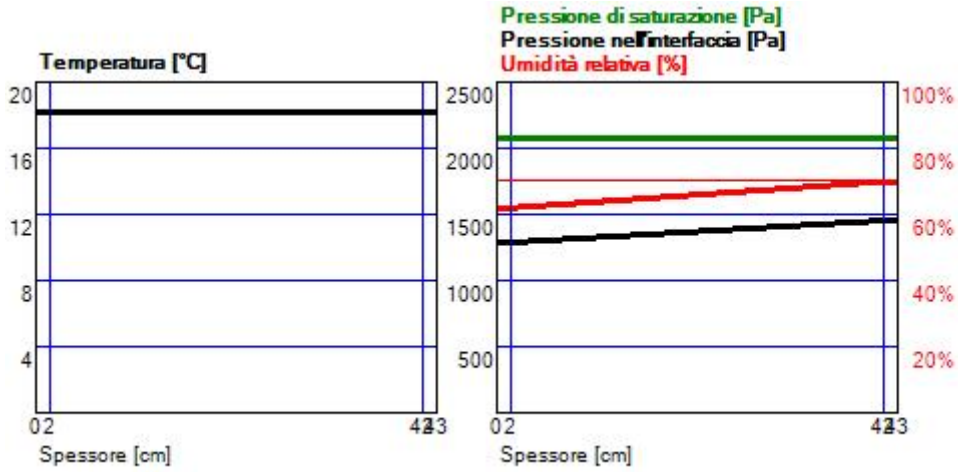
Mese	Rischio condensa		Rischio formazione muffe	
	Temperatura minima superficiale [°C]	Fattore di temperatura	Temperatura minima superficiale [°C]	Fattore di temperatura
novembre	11,7	-0,224	15,1	0,280
dicembre	10,6	0,060	13,9	0,398
gennaio	11,6	0,131	15,1	0,487
febbraio	10,0	-0,052	13,4	0,303
marzo	10,1	-0,105	13,5	0,273
aprile	11,9	-0,694	15,3	0,020

	Rischio condensa	Rischio formazione muffe
Mese critico	gennaio	gennaio
Fattore di temperatura	0,131	0,487
Resistenza minima accettabile	0,29 m ² K/W	0,49 m ² K/W
Resistenza dell'elemento	0,36 m ² K/W	

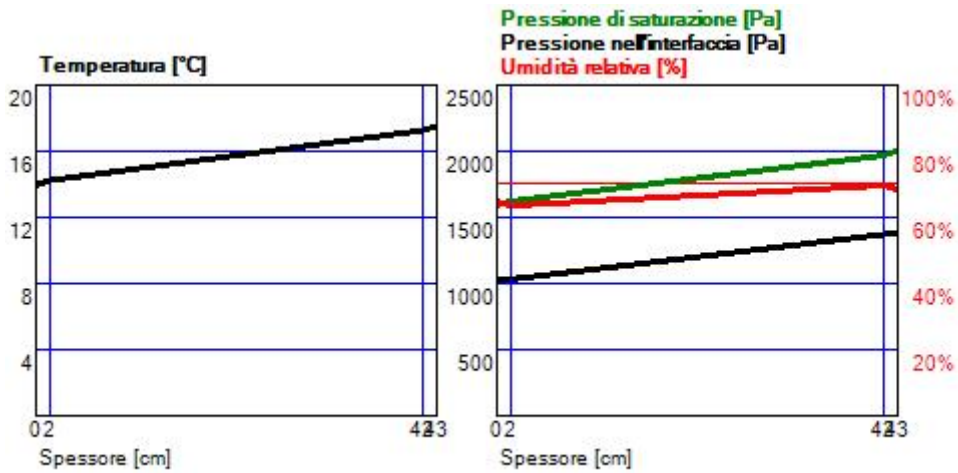
Verifica non
superata

Verifica della condensa interstiziale

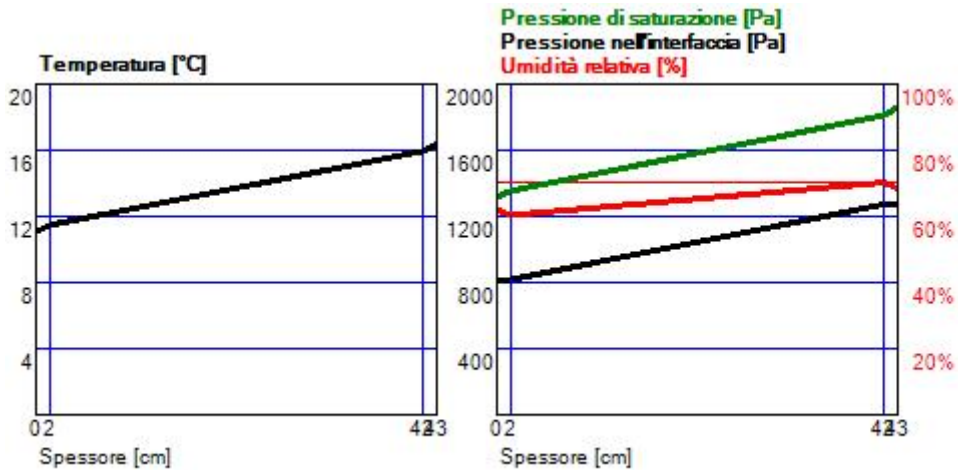
OTTOBRE



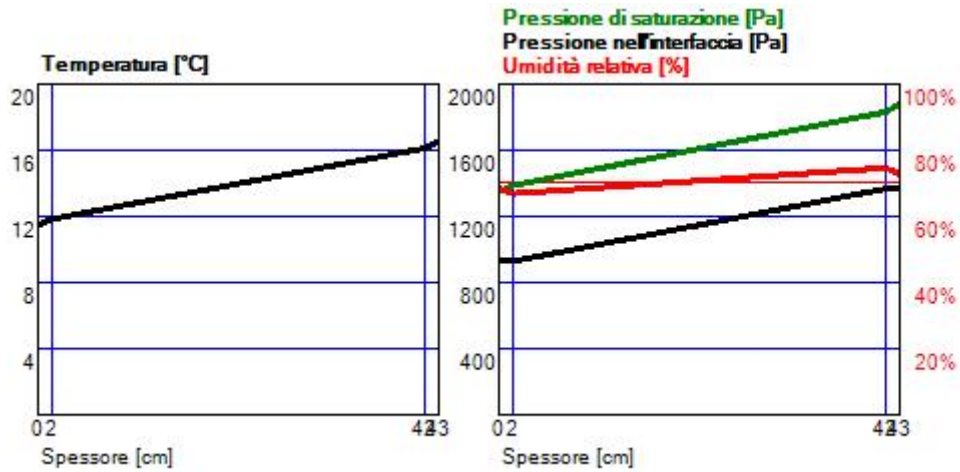
NOVEMBRE



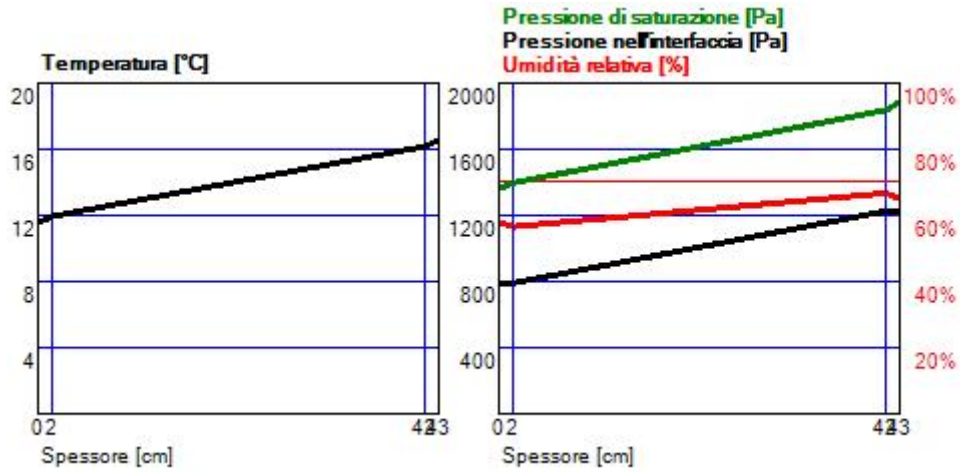
DICEMBRE



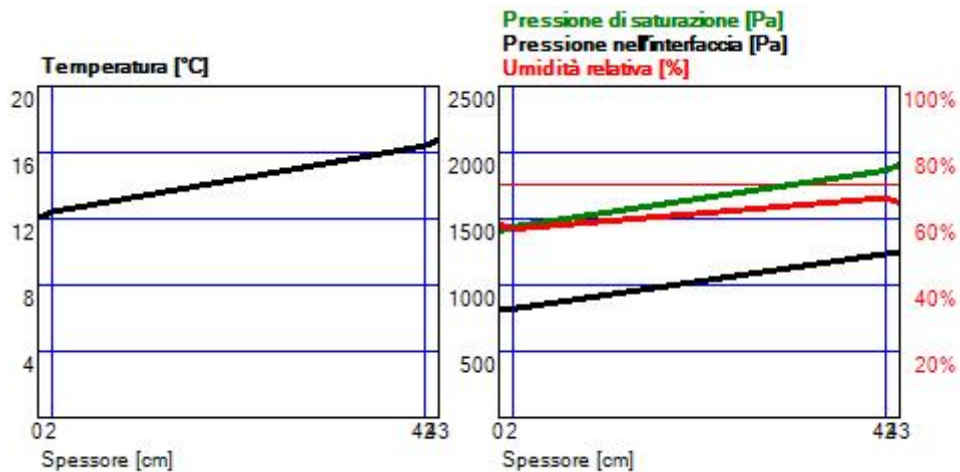
GENNAIO



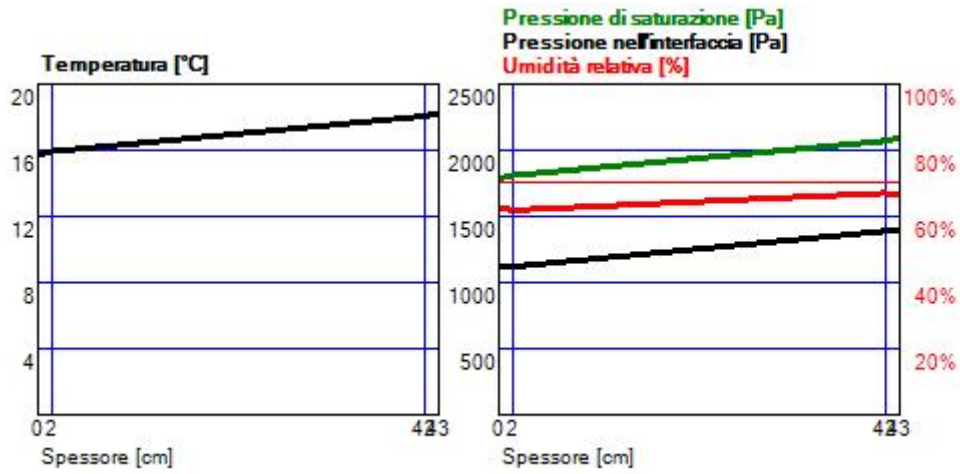
FEBBRAIO



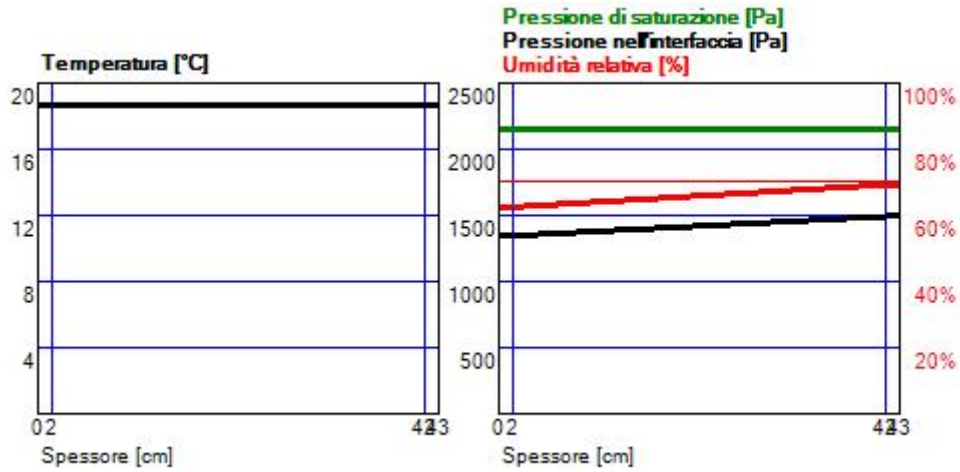
MARZO



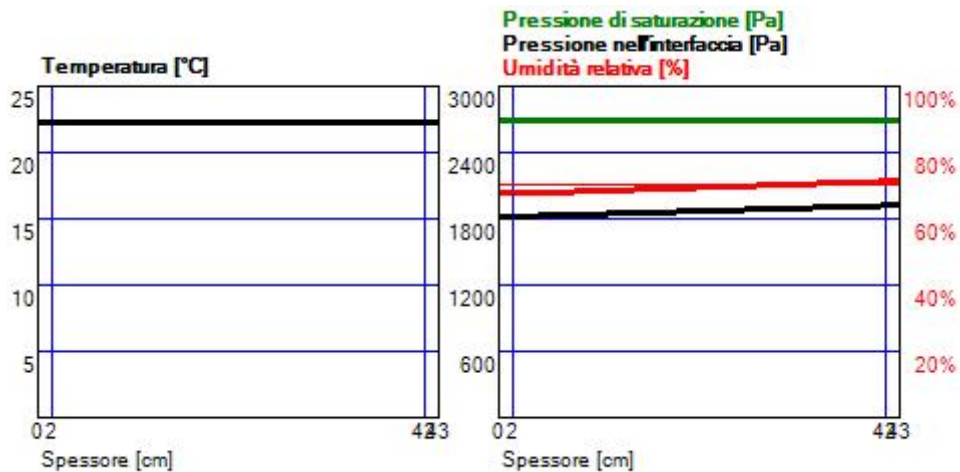
APRILE



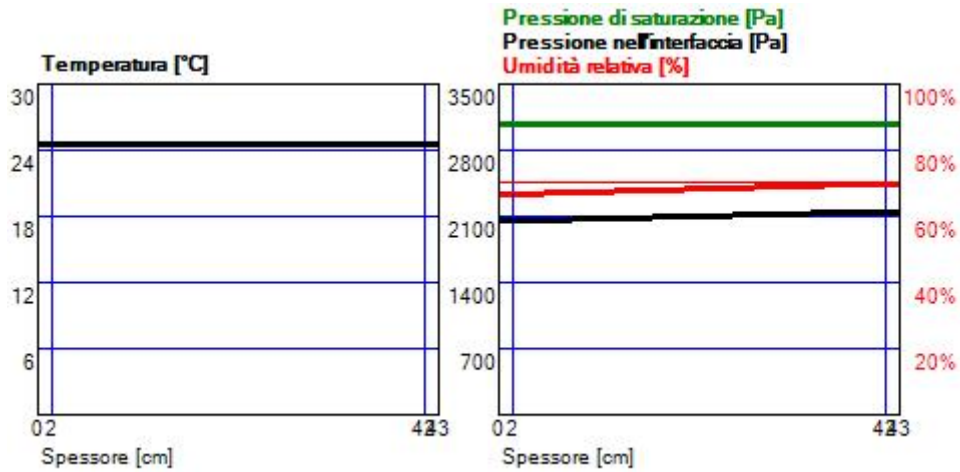
MAGGIO



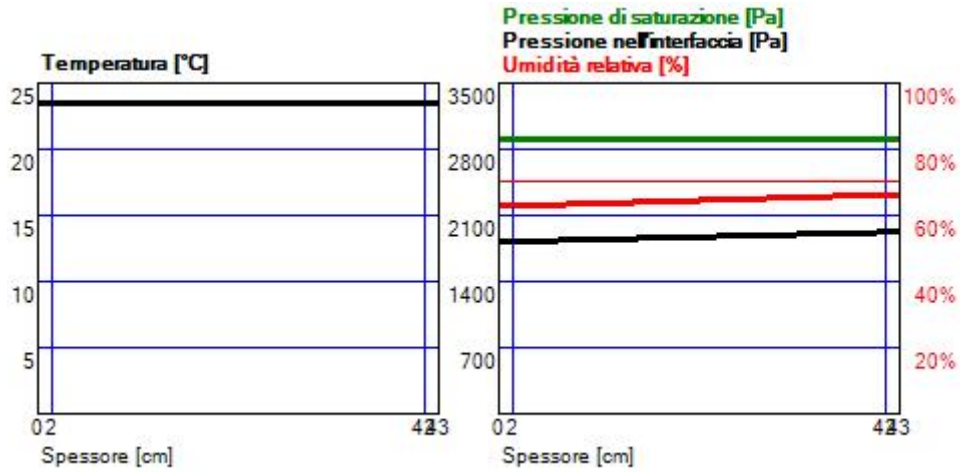
GIUGNO



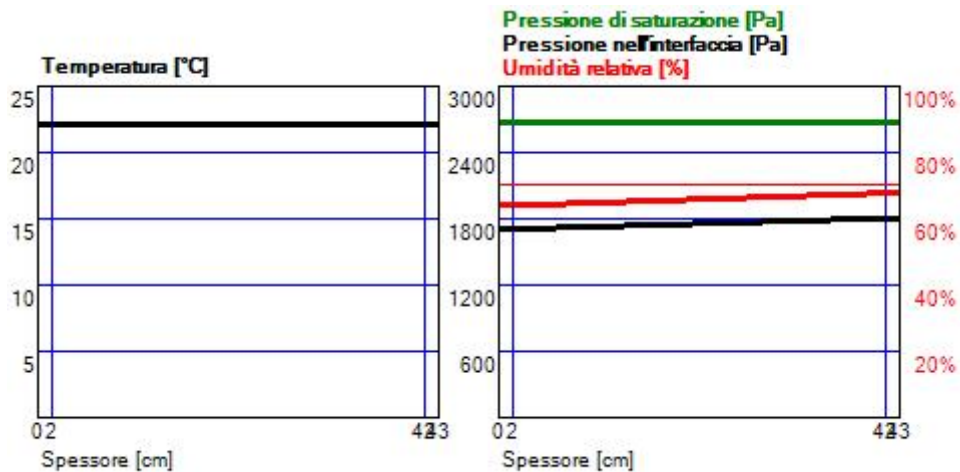
LUGLIO



AGOSTO




SETTEMBRE



Verifica superata

Struttura 9: M4 - 43 cm su NR

Descrizione struttura



1	INT	Cemento, sabbia
2	CLS	Calcestruzzo armato (percentuale d'armatura 2%)
3	INT	Cemento, sabbia

	s [m]	ρ [kg/m ³]	λ [W/mK]	c [J/kgK]	μ [-]	M _s [kg/m ²]	R [m ² K/W]	S _D [m]	a [m ² /Ms]
							0,13		
1	0,015	1800,0	1,000	1000,0	6,0	27,0	0,02	0,09	0,556
2	0,400	2400,0	2,500	1000,0	80,0	960,0	0,16	32,00	1,042
3	0,015	1800,0	1,000	1000,0	6,0	27,0	0,02	0,09	0,556
							0,13		

Elenco simboli

s	Spessore
ρ	Densità
λ	Conduktività
c	Calore specifico
μ	Fattore di resistenza al vapore
M _s	Massa superficiale
R	Resistenza termica
S _D	Spessore equivalente d'aria
a	Diffusività

Parametri stazionari

Spessore totale	0,430 m
Massa superficiale	1014,0 kg/m ²
Massa superficiale esclusi intonaci	960,0 kg/m ²
Resistenza	0,45 m ² K/W
Trasmittanza U	2,22 W/m ² K

Parametri dinamici

	Valori invernali	Valori estivi
Trasmittanza periodica Y _{ie}	0,25 W/m ² K	0,27 W/m ² K
Fattore di attenuazione	0,11	0,12
Sfasamento	11h 6'	11h 4'
Capacità interna	81,0 kJ/m ² K	83,5 kJ/m ² K
Capacità esterna	81,0 kJ/m ² K	83,5 kJ/m ² K
Ammettenza interna	5,64 W/m ² K	5,80 W/m ² K
Ammettenza esterna	5,64 W/m ² K	5,80 W/m ² K

Verifica trasmittanza

Provincia GENOVA

Comune Genova
 Gradi giorno 1435
 Zona D

Verifica invernale

Trasmittanza 2,222 W/m²K
 Trasmittanza di riferimento 0,34 W/m²K
 Trasmittanza limite per edifici esistenti 0,36 W/m²K

Verifica non superata

Condizioni esterne e interne

Mese	Temperatura esterna [°C]	Pressione esterna [Pa]	Umidità relativa esterna [%]	Temperatura interna [°C]	Pressione interna [Pa]	Umidità relativa interna [%]
ottobre	18,1	1288	62,0	18,1	1455	70,0
novembre	20,0	1032	44,1	20,0	1132	48,4
dicembre	20,0	817	35,0	20,0	917	39,2
gennaio	20,0	928	39,7	20,0	1028	44,0
febbraio	20,0	790	33,8	20,0	890	38,1
marzo	20,0	820	35,1	20,0	920	39,4
aprile	20,0	1120	47,9	20,0	1220	52,2
maggio	18,7	1346	62,5	18,7	1493	69,3
giugno	22,3	1821	67,6	22,3	1921	71,3
luglio	24,5	2052	66,7	24,5	2152	70,0
agosto	23,5	1823	62,8	23,5	1923	66,3
settembre	22,1	1707	64,0	22,1	1807	67,8

Verifica del rischio di formazione di muffe superficiali

Fattore di temperatura

Mese	Rischio condensa		Rischio formazione muffe	
	Temperatura minima superficiale [°C]	Fattore di temperatura	Temperatura minima superficiale [°C]	Fattore di temperatura
novembre	8,8	0,000	12,1	0,000
dicembre	5,7	0,000	9,0	0,000
gennaio	7,4	0,000	10,7	0,000
febbraio	5,3	0,000	8,5	0,000
marzo	5,8	0,000	9,0	0,000
aprile	9,9	0,000	13,3	0,000

Rischio condensa

Rischio formazione muffe

Mese critico

Fattore di temperatura

0,000

0,000

Resistenza minima accettabile

0,25 m²K/W

0,25 m²K/W

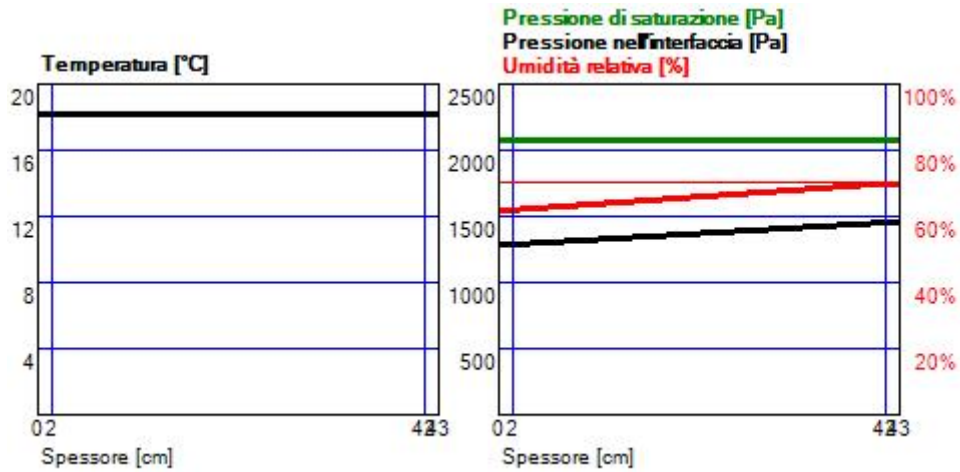
Resistenza dell'elemento

0,45 m²K/W

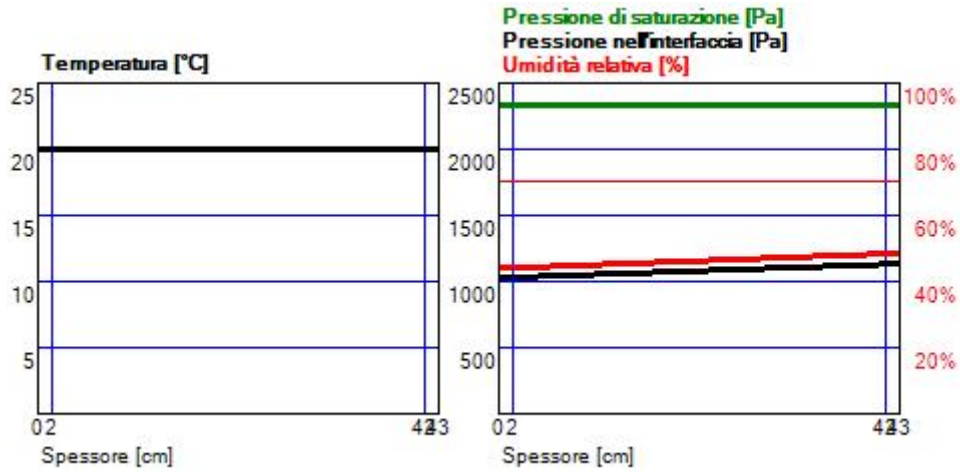
Verifica superata

Verifica della condensa interstiziale

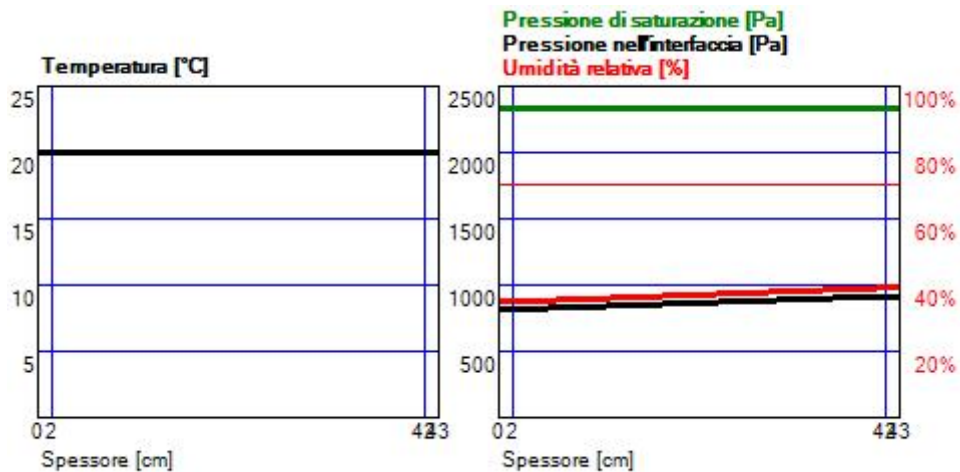
OTTOBRE



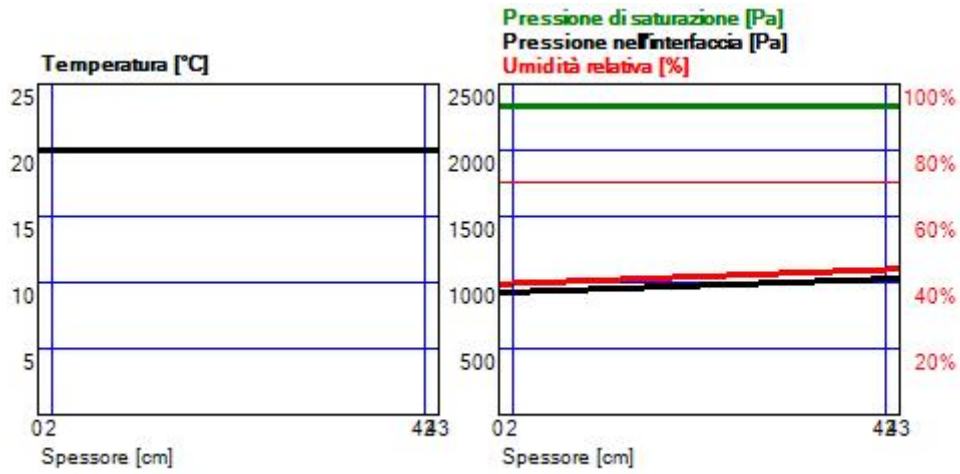
NOVEMBRE



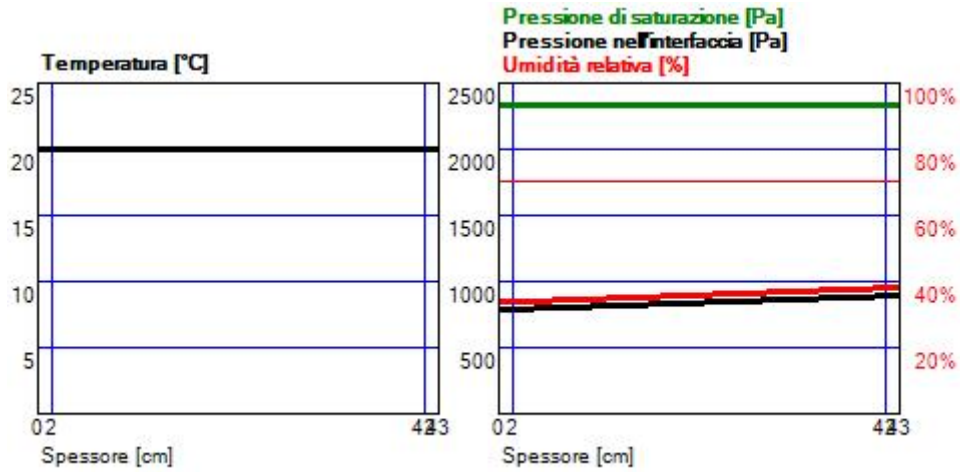
DICEMBRE



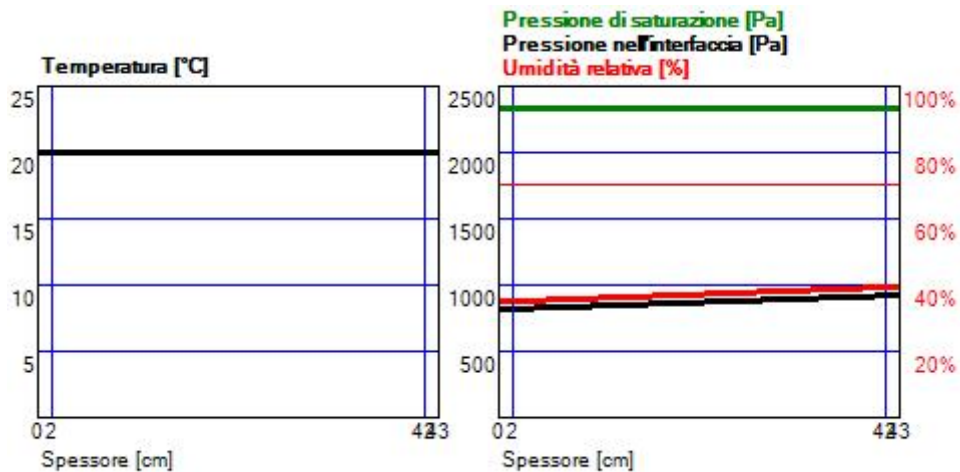
GENNAIO



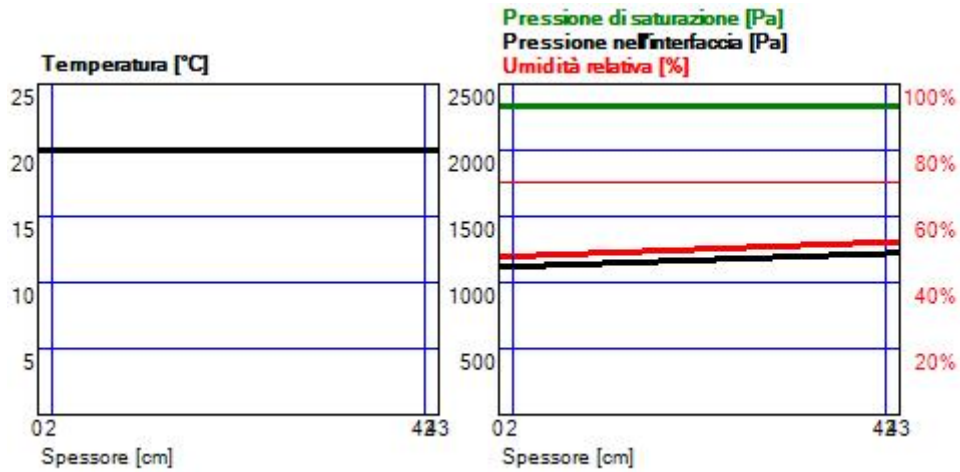
FEBBRAIO



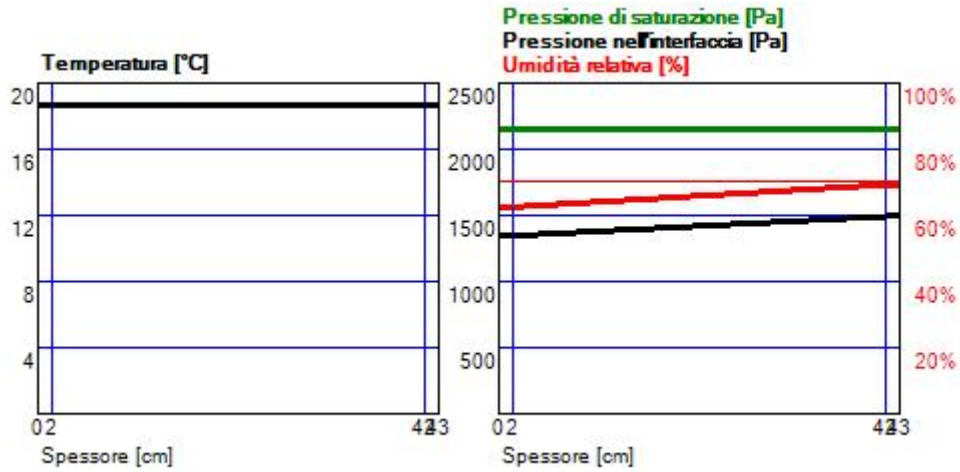
MARZO



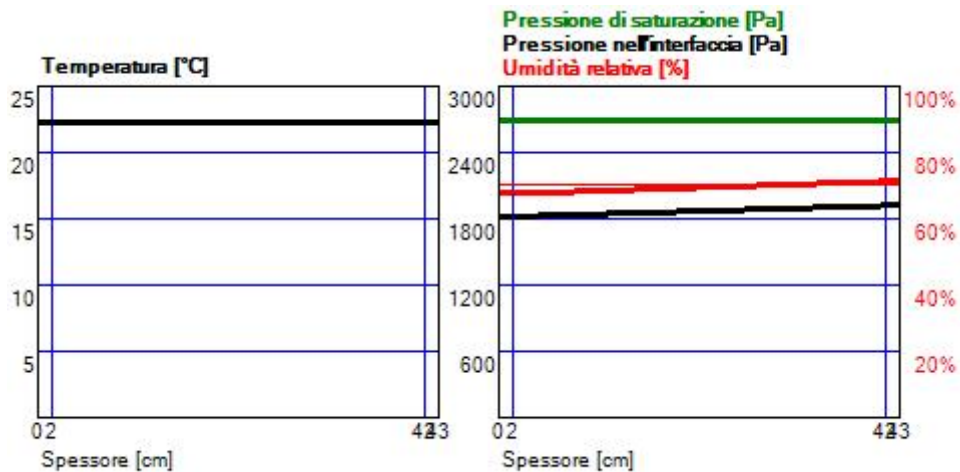
APRILE



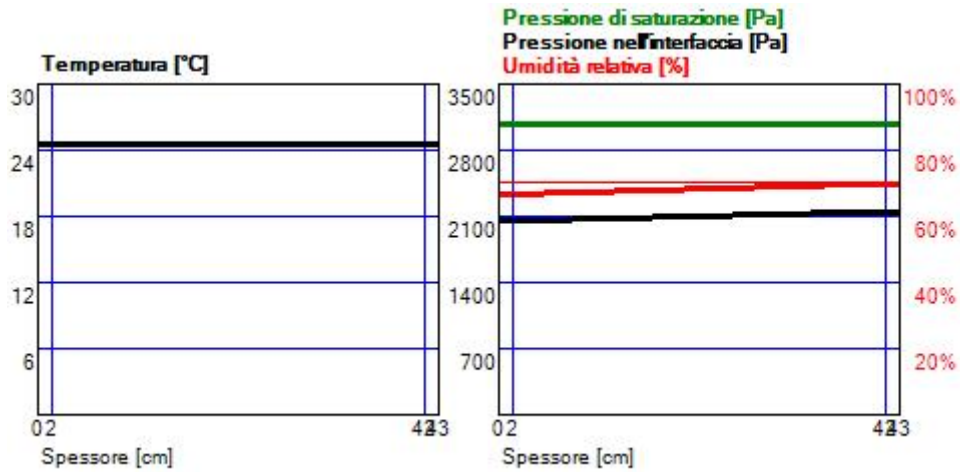
MAGGIO



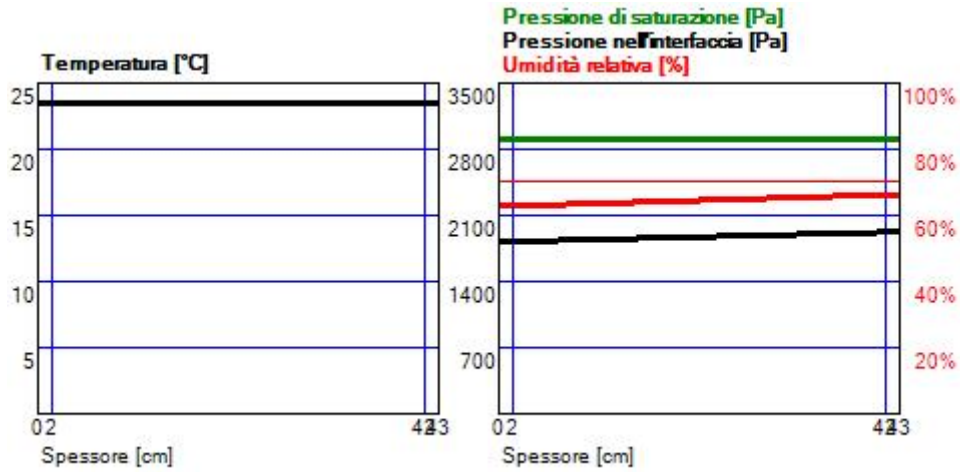
GIUGNO



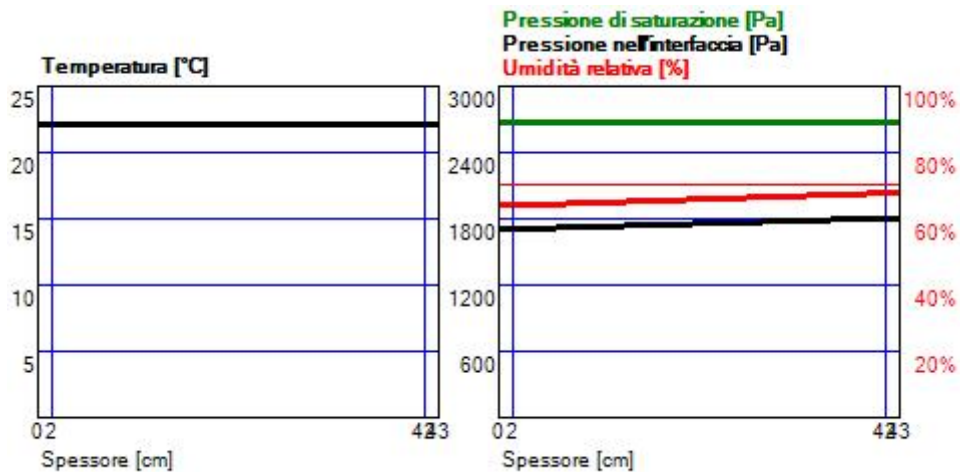
LUGLIO



AGOSTO




SETTEMBRE



Verifica superata

Struttura 10: M5 - 52 cm su EXT

Descrizione struttura



1	INT	Cemento, sabbia
2	CLS	Calcestruzzo armato (percentuale d'armatura 2%)
3	INT	Cemento, sabbia

	s [m]	ρ [kg/m ³]	λ [W/mK]	c [J/kgK]	μ [-]	M _s [kg/m ²]	R [m ² K/W]	S _D [m]	a [m ² /Ms]
							0,04		
1	0,010	1800,0	1,000	1000,0	6,0	18,0	0,01	0,06	0,556
2	0,500	2400,0	2,500	1000,0	80,0	1200,0	0,20	40,00	1,042
3	0,010	1800,0	1,000	1000,0	6,0	18,0	0,01	0,06	0,556
							0,13		

Elenco simboli

s	Spessore
ρ	Densità
λ	Conduktività
c	Calore specifico
μ	Fattore di resistenza al vapore
M _s	Massa superficiale
R	Resistenza termica
S _D	Spessore equivalente d'aria
a	Diffusività

Parametri stazionari

Spessore totale	0,520 m
Massa superficiale	1236,0 kg/m ²
Massa superficiale esclusi intonaci	1200,0 kg/m ²
Resistenza	0,39 m ² K/W
Trasmittanza U	2,56 W/m ² K

Parametri dinamici

	Valori invernali	Valori estivi
Trasmittanza periodica Y _{ie}	0,30 W/m ² K	0,23 W/m ² K
Fattore di attenuazione	0,12	0,09
Sfasamento	12h 22'	12h 46'
Capacità interna	83,0 kJ/m ² K	84,2 kJ/m ² K
Capacità esterna	160,6 kJ/m ² K	117,7 kJ/m ² K
Ammettenza interna	5,75 W/m ² K	5,91 W/m ² K
Ammettenza esterna	11,41 W/m ² K	8,36 W/m ² K

Verifica trasmittanza

Provincia GENOVA

Comune Genova
Gradi giorno 1435
Zona D

Verifica invernale

Trasmittanza 2,564 W/m²K
 Trasmittanza di riferimento 0,34 W/m²K
 Trasmittanza limite per edifici esistenti 0,36 W/m²K

Verifica non superata

Verifica estiva

Irradianza media del mese di massima insolazione 271,8 W/m² < 290 W/m²

Verifica inerziale non richiesta

Condizioni esterne e interne

Mese	Temperatura esterna [°C]	Pressione esterna [Pa]	Umidità relativa esterna [%]	Temperatura interna [°C]	Pressione interna [Pa]	Umidità relativa interna [%]
ottobre	18,1	1288	62,0	18,1	1455	70,0
novembre	13,2	1032	68,0	20,0	1373	58,7
dicembre	9,9	817	66,8	20,0	1274	54,5
gennaio	10,4	928	73,7	20,0	1369	58,6
febbraio	10,5	790	62,3	20,0	1227	52,5
marzo	11,1	820	62,3	20,0	1237	53,0
aprile	15,2	1120	64,9	20,0	1390	59,5
maggio	18,7	1346	62,5	18,7	1493	69,3
giugno	22,3	1821	67,6	22,3	1921	71,3
luglio	24,5	2052	66,7	24,5	2152	70,0
agosto	23,5	1823	62,8	23,5	1923	66,3
settembre	22,1	1707	64,0	22,1	1807	67,8

Verifica del rischio di formazione di muffe superficiali

Fattore di temperatura

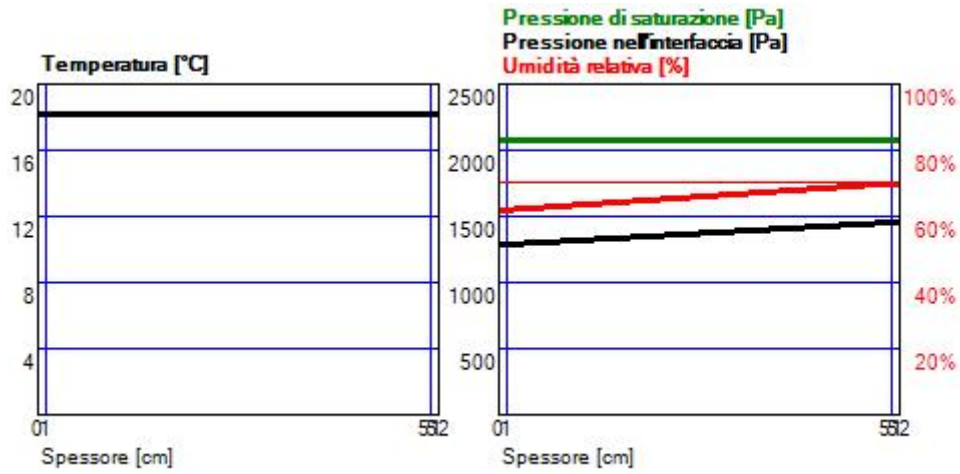
Mese	Rischio condensa		Rischio formazione muffe	
	Temperatura minima superficiale [°C]	Fattore di temperatura	Temperatura minima superficiale [°C]	Fattore di temperatura
novembre	11,7	-0,224	15,1	0,280
dicembre	10,6	0,060	13,9	0,398
gennaio	11,6	0,131	15,1	0,487
febbraio	10,0	-0,052	13,4	0,303
marzo	10,1	-0,105	13,5	0,273
aprile	11,9	-0,694	15,3	0,020

	Rischio condensa	Rischio formazione muffe
Mese critico	gennaio	gennaio
Fattore di temperatura	0,131	0,487
Resistenza minima accettabile	0,29 m ² K/W	0,49 m ² K/W
Resistenza dell'elemento	0,39 m ² K/W	

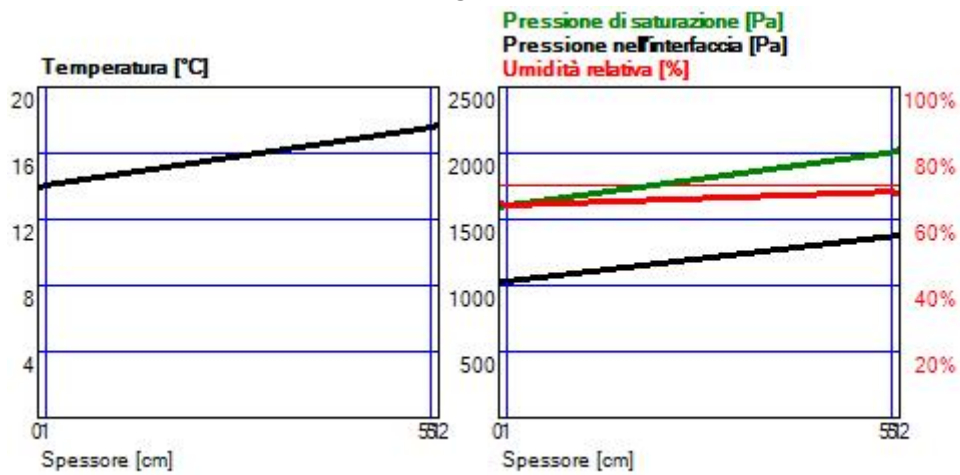
Verifica non
superata

Verifica della condensa interstiziale

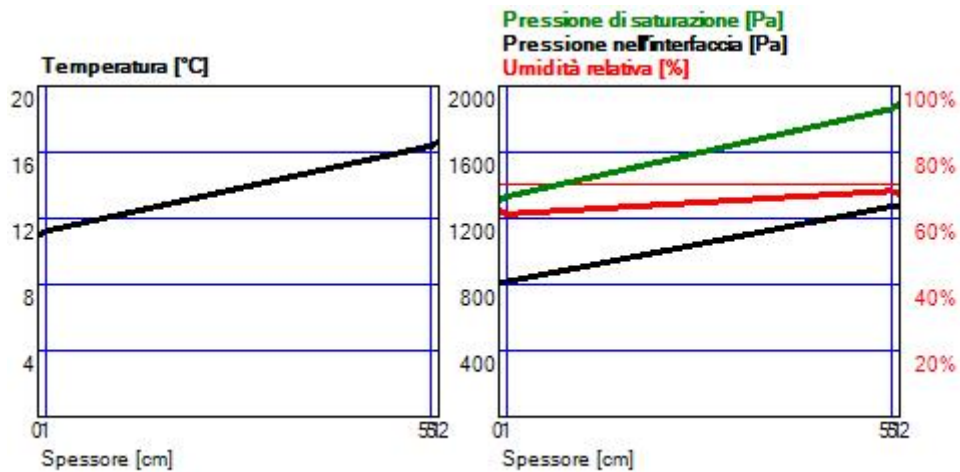
OTTOBRE



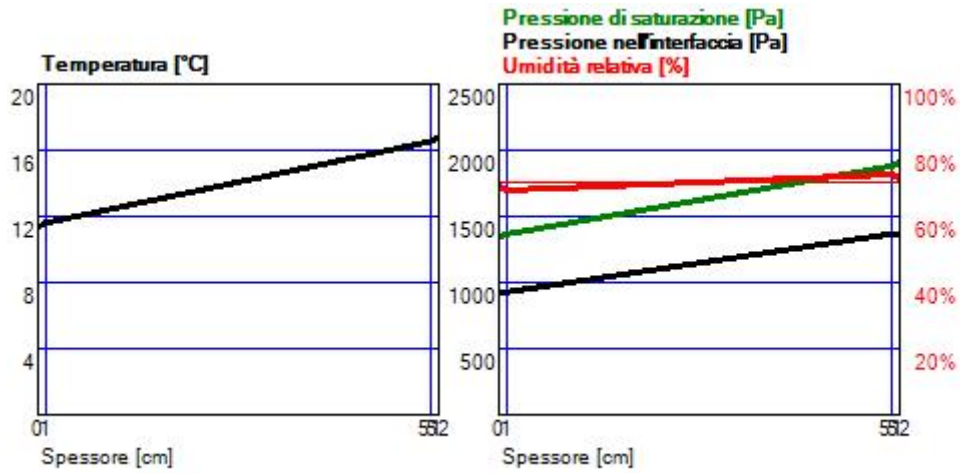
NOVEMBRE



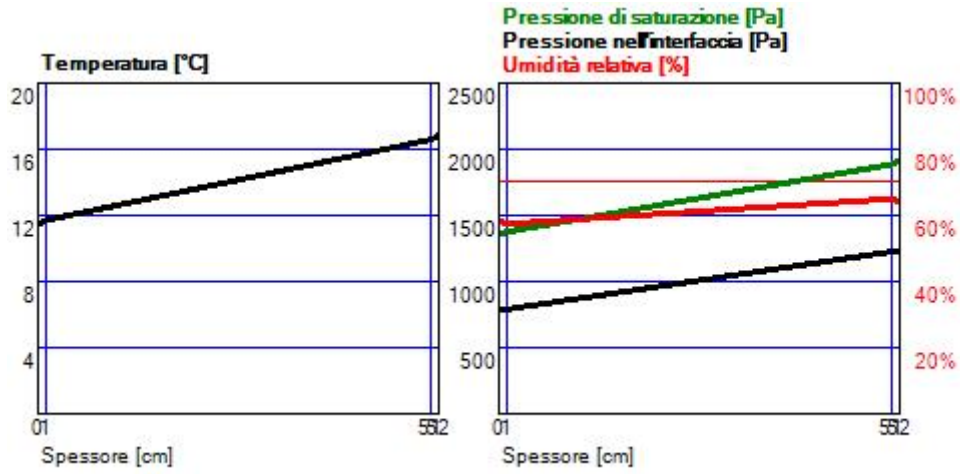
DICEMBRE



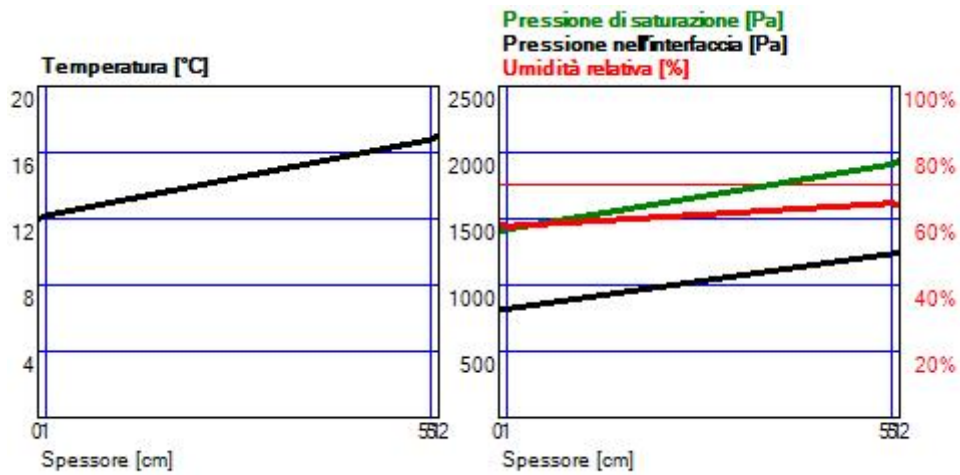
GENNAIO



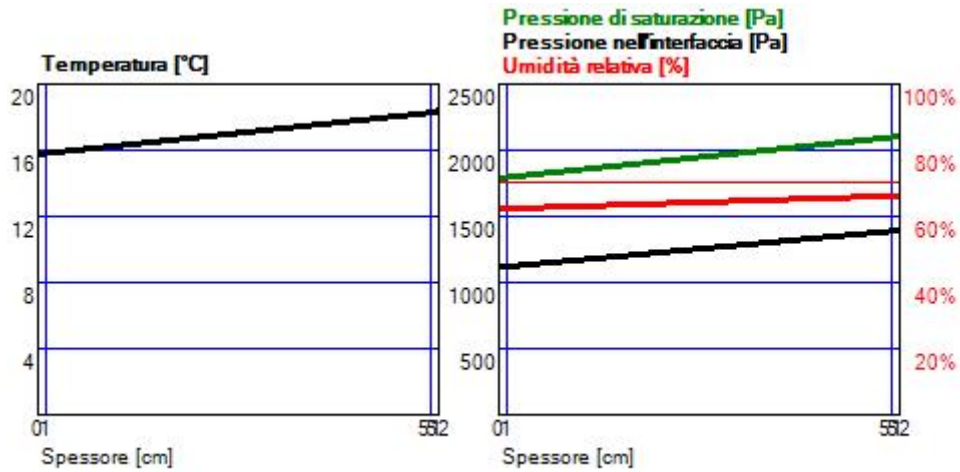
FEBBRAIO



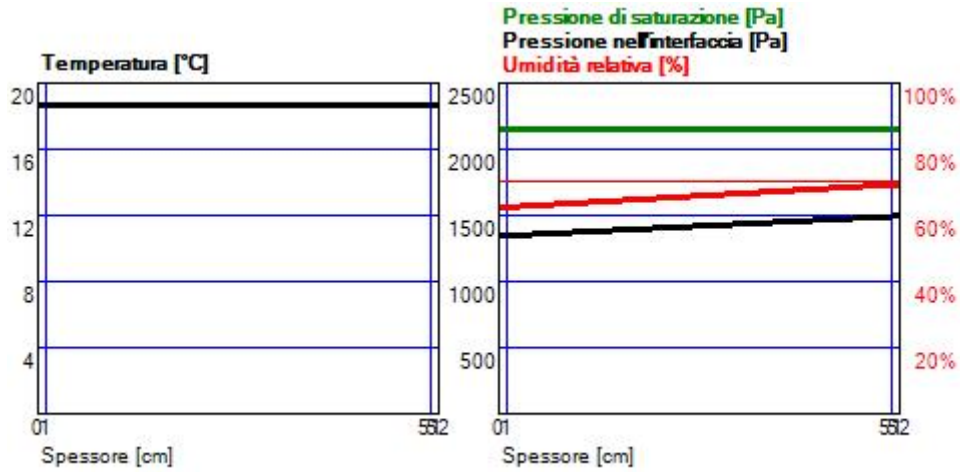
MARZO



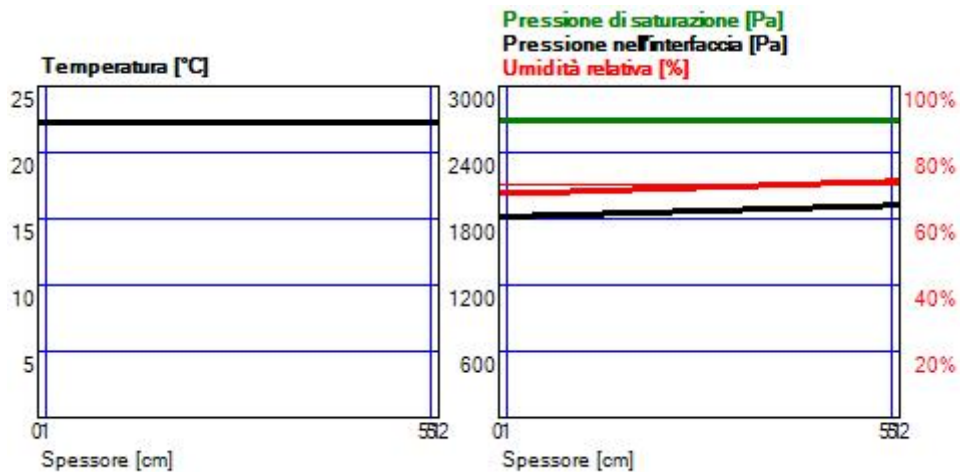
APRILE



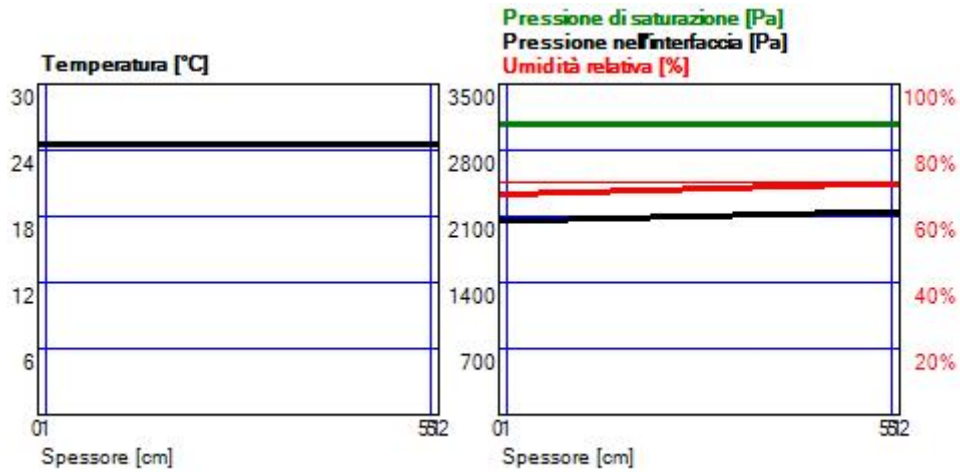
MAGGIO



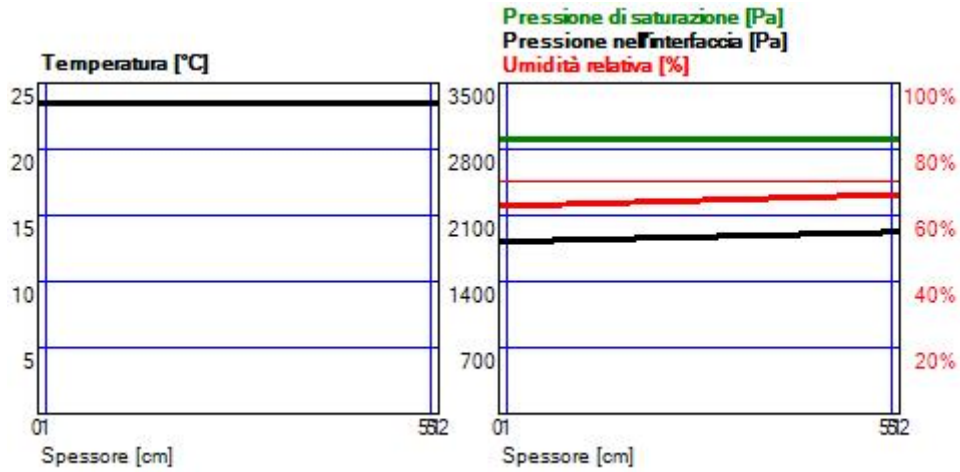
GIUGNO



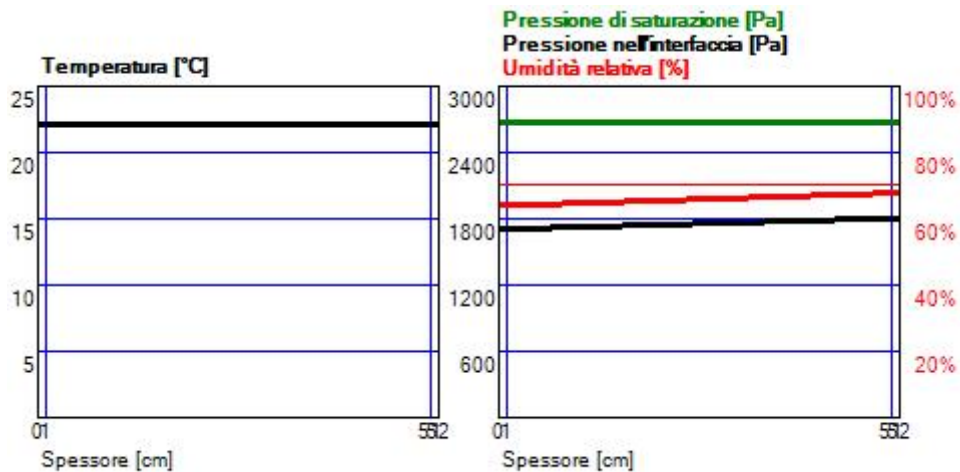
LUGLIO



AGOSTO




SETTEMBRE



Verifica superata

Struttura 11: M5 - 52 cm su AD

Descrizione struttura



1	INT	Cemento, sabbia
2	CLS	Calcestruzzo armato (percentuale d'armatura 2%)
3	INT	Cemento, sabbia

	s [m]	ρ [kg/m ³]	λ [W/mK]	c [J/kgK]	μ [-]	M _s [kg/m ²]	R [m ² K/W]	S _D [m]	a [m ² /Ms]
							0,13		
1	0,010	1800,0	1,000	1000,0	6,0	18,0	0,01	0,06	0,556
2	0,500	2400,0	2,500	1000,0	80,0	1200,0	0,20	40,00	1,042
3	0,010	1800,0	1,000	1000,0	6,0	18,0	0,01	0,06	0,556
							0,13		

Elenco simboli

s	Spessore
ρ	Densità
λ	Conduktività
c	Calore specifico
μ	Fattore di resistenza al vapore
M _s	Massa superficiale
R	Resistenza termica
S _D	Spessore equivalente d'aria
a	Diffusività

Parametri stazionari

Spessore totale	0,520 m
Massa superficiale	1236,0 kg/m ²
Massa superficiale esclusi intonaci	1200,0 kg/m ²
Resistenza	0,48 m ² K/W
Trasmittanza U	2,08 W/m ² K

Parametri dinamici

	Valori invernali	Valori estivi
Trasmittanza periodica Y _{ie}	0,15 W/m ² K	0,16 W/m ² K
Fattore di attenuazione	0,07	0,08
Sfasamento	13h 9'	13h 6'
Capacità interna	80,8 kJ/m ² K	83,2 kJ/m ² K
Capacità esterna	80,8 kJ/m ² K	83,2 kJ/m ² K
Ammettenza interna	5,75 W/m ² K	5,91 W/m ² K
Ammettenza esterna	5,75 W/m ² K	5,91 W/m ² K

Verifica trasmittanza

Provincia GENOVA

Comune Genova
 Gradi giorno 1435
 Zona D

Verifica invernale

Trasmittanza 2,083 W/m²K
 Trasmittanza di riferimento 0,34 W/m²K
 Trasmittanza limite per edifici esistenti 0,36 W/m²K

Verifica non superata

Condizioni esterne e interne

Mese	Temperatura esterna [°C]	Pressione esterna [Pa]	Umidità relativa esterna [%]	Temperatura interna [°C]	Pressione interna [Pa]	Umidità relativa interna [%]
ottobre	18,1	1955	94,0	18,1	2121	100,0
novembre	20,0	1673	71,6	20,0	1773	75,9
dicembre	20,0	1574	67,3	20,0	1674	71,6
gennaio	20,0	1669	71,4	20,0	1769	75,7
febbraio	20,0	1527	65,4	20,0	1627	69,6
marzo	20,0	1537	65,8	20,0	1637	70,1
aprile	20,0	1690	72,3	20,0	1790	76,6
maggio	18,7	1933	89,8	18,7	2080	96,6
giugno	22,3	2221	82,5	22,3	2321	86,2
luglio	24,5	2452	79,7	24,5	2552	83,0
agosto	23,5	2223	76,6	23,5	2323	80,1
settembre	22,1	2107	79,0	22,1	2207	82,8

Verifica del rischio di formazione di muffe superficiali

Fattore di temperatura

Mese	Rischio condensa		Rischio formazione muffe	
	Temperatura minima superficiale [°C]	Fattore di temperatura	Temperatura minima superficiale [°C]	Fattore di temperatura
novembre	15,6	0,000	19,1	0,000
dicembre	14,7	0,000	18,2	0,000
gennaio	15,6	0,000	19,1	0,000
febbraio	14,3	0,000	17,8	0,000
marzo	14,4	0,000	17,9	0,000
aprile	15,8	0,000	19,3	0,000

Rischio condensa Rischio formazione muffe

Mese critico

Fattore di temperatura

0,000

0,000

Resistenza minima accettabile

0,25 m²K/W

0,25 m²K/W

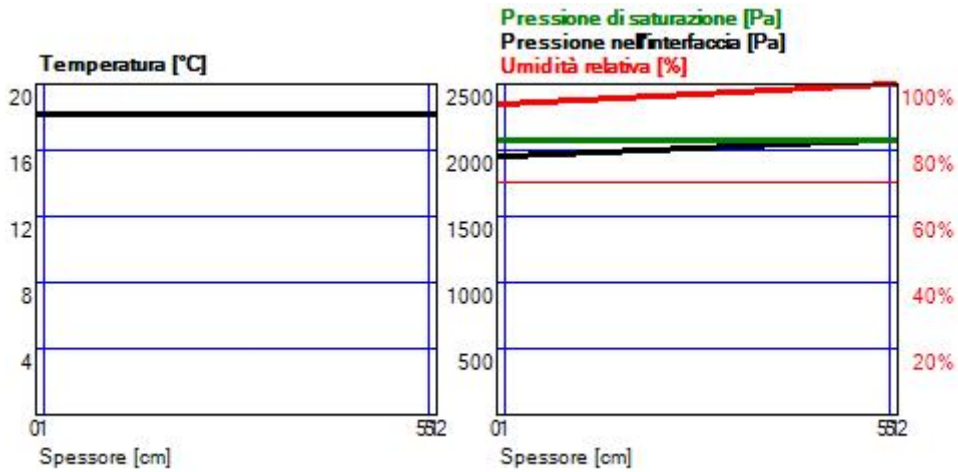
Resistenza dell'elemento

0,48 m²K/W

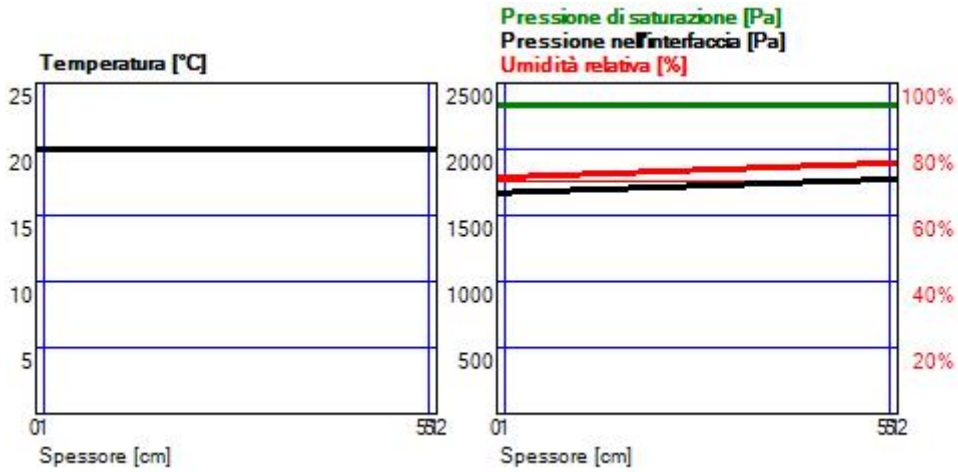
Verifica superata

Verifica della condensa interstiziale

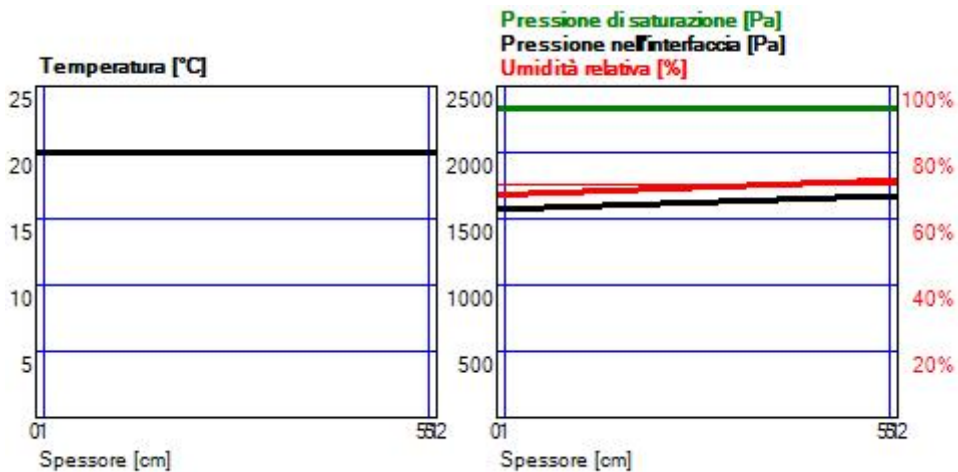
OTTOBRE



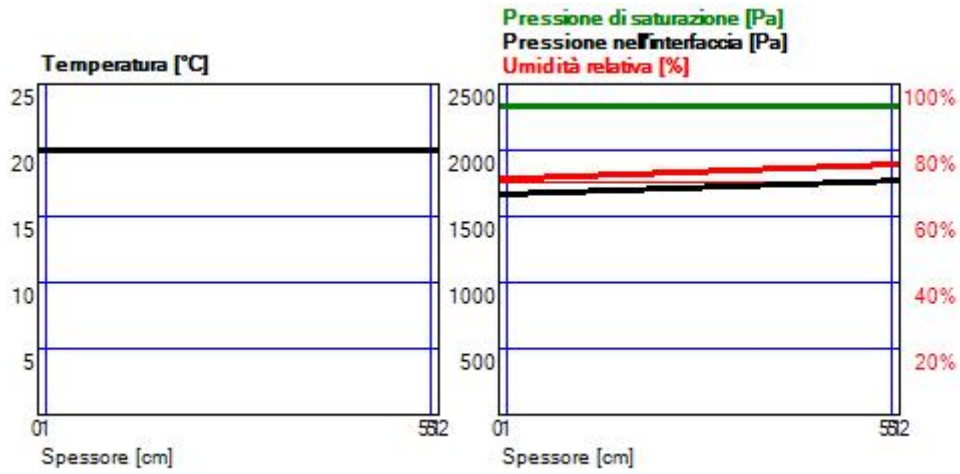
NOVEMBRE



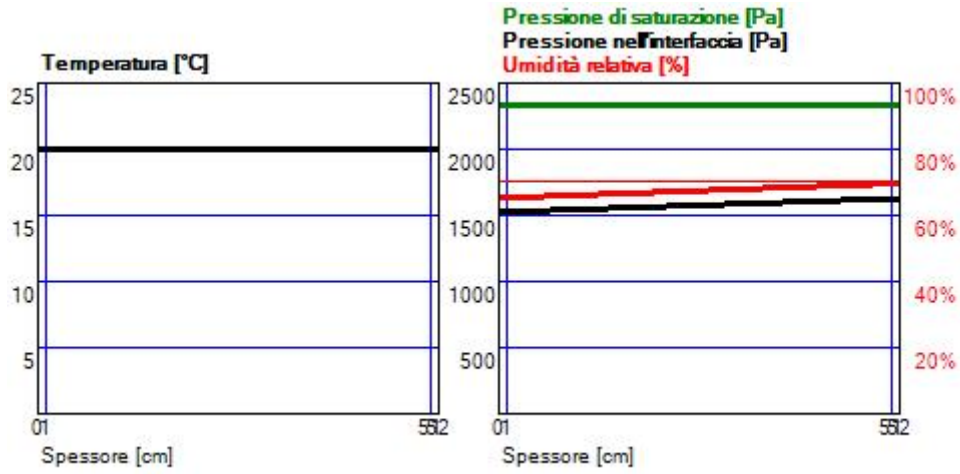
DICEMBRE



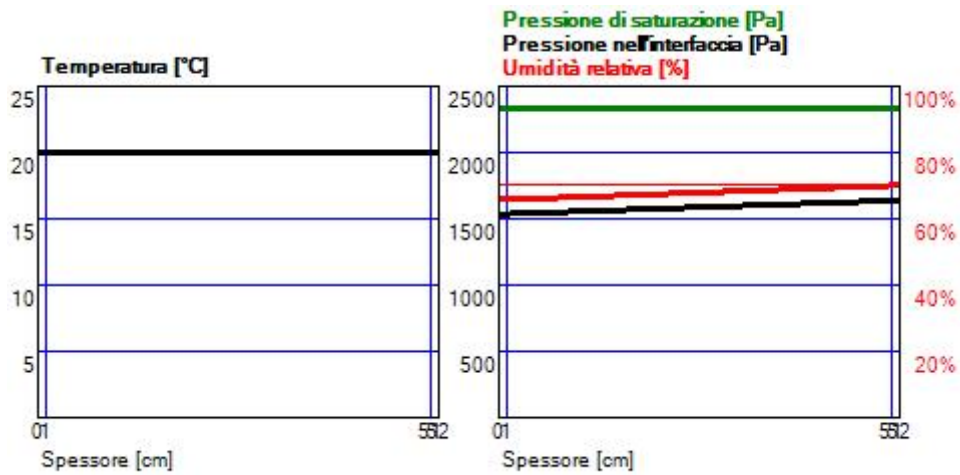
GENNAIO



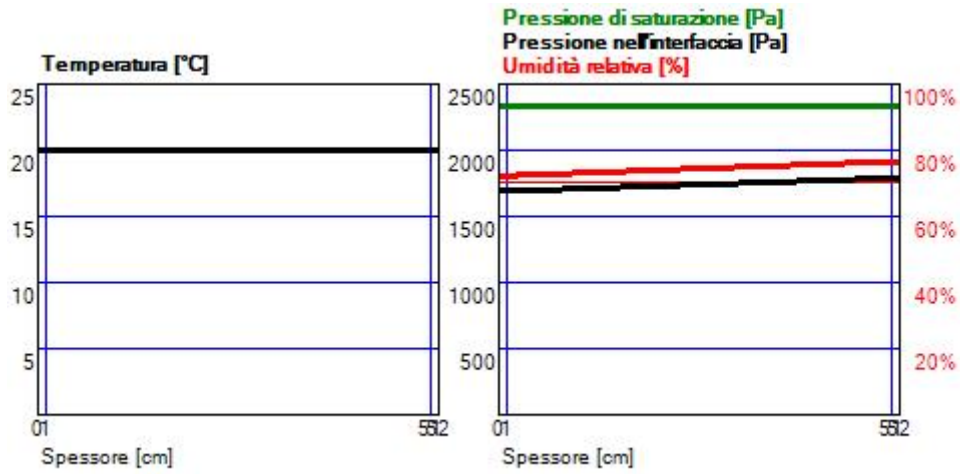
FEBBRAIO



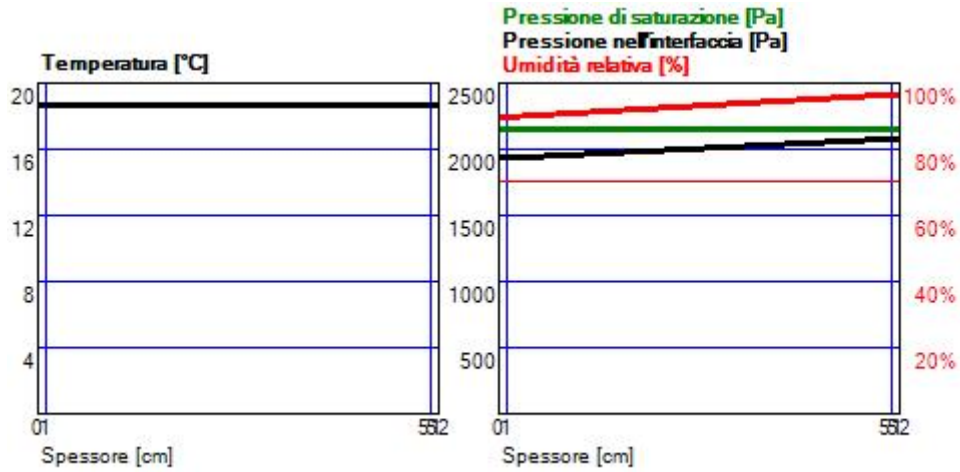
MARZO



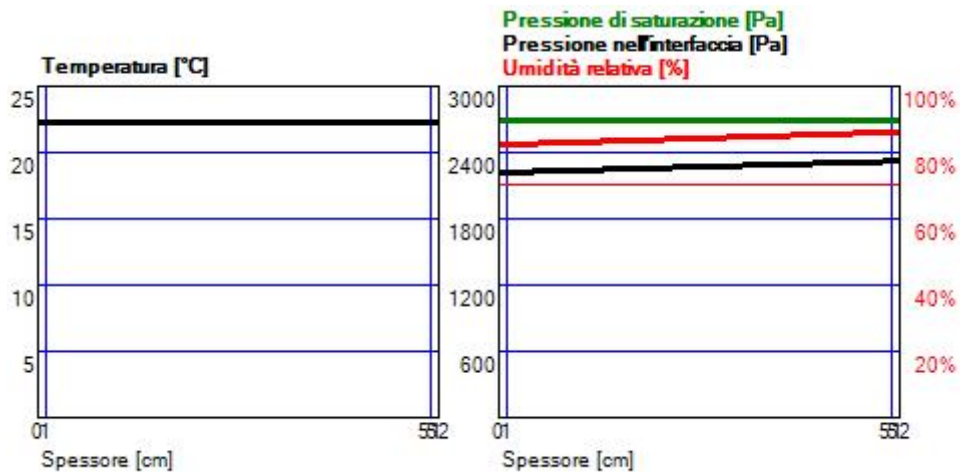
APRILE



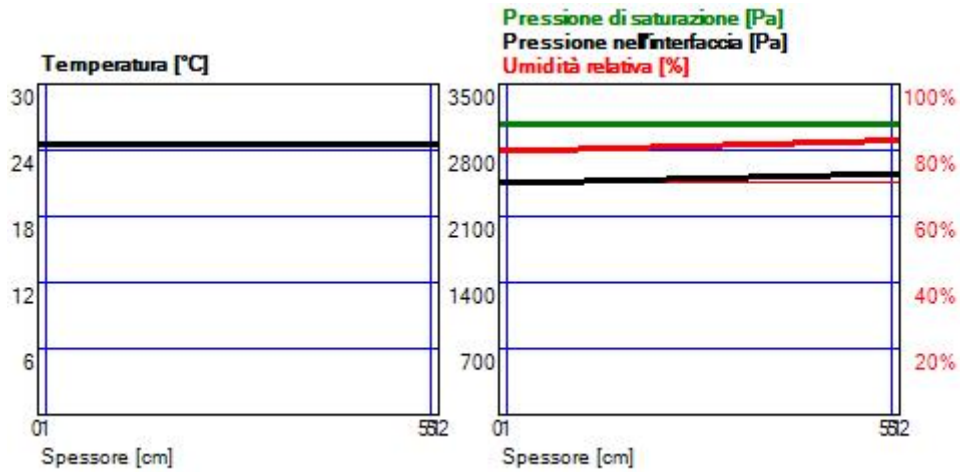
MAGGIO



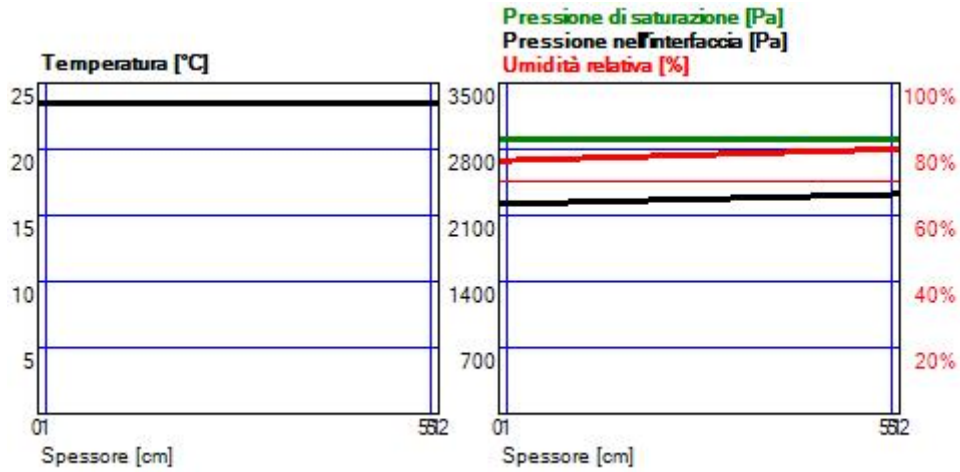
GIUGNO



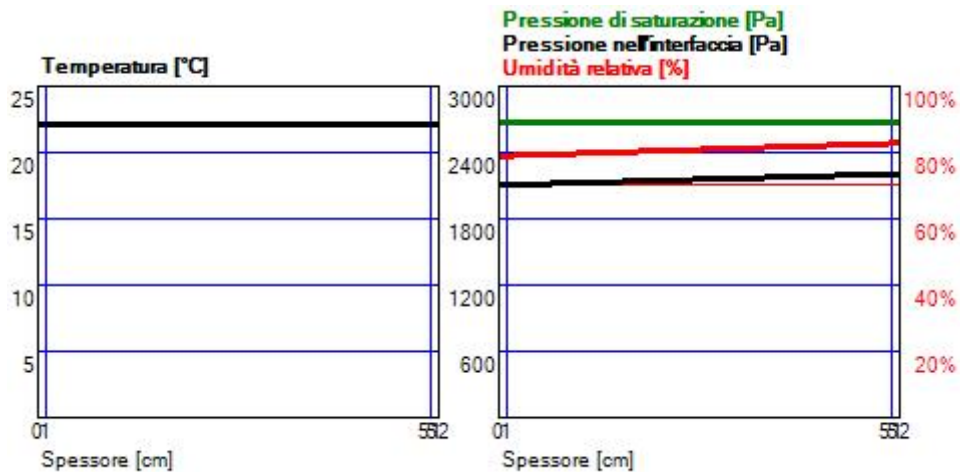
LUGLIO



AGOSTO




SETTEMBRE



Verifica superata

Struttura 12: M5 - 52 cm su NR

Descrizione struttura



1	INT	Cemento, sabbia
2	CLS	Calcestruzzo armato (percentuale d'armatura 2%)
3	INT	Cemento, sabbia

	s [m]	ρ [kg/m ³]	λ [W/mK]	c [J/kgK]	μ [-]	M _s [kg/m ²]	R [m ² K/W]	S _D [m]	a [m ² /Ms]
							0,13		
1	0,010	1800,0	1,000	1000,0	6,0	18,0	0,01	0,06	0,556
2	0,500	2400,0	2,500	1000,0	80,0	1200,0	0,20	40,00	1,042
3	0,010	1800,0	1,000	1000,0	6,0	18,0	0,01	0,06	0,556
							0,13		

Elenco simboli

s	Spessore
ρ	Densità
λ	Conduktività
c	Calore specifico
μ	Fattore di resistenza al vapore
M _s	Massa superficiale
R	Resistenza termica
S _D	Spessore equivalente d'aria
a	Diffusività

Parametri stazionari

Spessore totale	0,520 m
Massa superficiale	1236,0 kg/m ²
Massa superficiale esclusi intonaci	1200,0 kg/m ²
Resistenza	0,48 m ² K/W
Trasmittanza U	2,08 W/m ² K

Parametri dinamici

	Valori invernali	Valori estivi
Trasmittanza periodica Y _{ie}	0,15 W/m ² K	0,16 W/m ² K
Fattore di attenuazione	0,07	0,08
Sfasamento	13h 9'	13h 6'
Capacità interna	80,8 kJ/m ² K	83,2 kJ/m ² K
Capacità esterna	80,8 kJ/m ² K	83,2 kJ/m ² K
Ammettenza interna	5,75 W/m ² K	5,91 W/m ² K
Ammettenza esterna	5,75 W/m ² K	5,91 W/m ² K

Verifica trasmittanza

Provincia GENOVA

Comune Genova
 Gradi giorno 1435
 Zona D

Verifica invernale

Trasmittanza 2,083 W/m²K
 Trasmittanza di riferimento 0,34 W/m²K
 Trasmittanza limite per edifici esistenti 0,36 W/m²K

Verifica non superata

Condizioni esterne e interne

Mese	Temperatura esterna [°C]	Pressione esterna [Pa]	Umidità relativa esterna [%]	Temperatura interna [°C]	Pressione interna [Pa]	Umidità relativa interna [%]
ottobre	18,1	1288	62,0	18,1	1455	70,0
novembre	20,0	1032	44,1	20,0	1132	48,4
dicembre	20,0	817	35,0	20,0	917	39,2
gennaio	20,0	928	39,7	20,0	1028	44,0
febbraio	20,0	790	33,8	20,0	890	38,1
marzo	20,0	820	35,1	20,0	920	39,4
aprile	20,0	1120	47,9	20,0	1220	52,2
maggio	18,7	1346	62,5	18,7	1493	69,3
giugno	22,3	1821	67,6	22,3	1921	71,3
luglio	24,5	2052	66,7	24,5	2152	70,0
agosto	23,5	1823	62,8	23,5	1923	66,3
settembre	22,1	1707	64,0	22,1	1807	67,8

Verifica del rischio di formazione di muffe superficiali

Fattore di temperatura

Mese	Rischio condensa		Rischio formazione muffe	
	Temperatura minima superficiale [°C]	Fattore di temperatura	Temperatura minima superficiale [°C]	Fattore di temperatura
novembre	8,8	0,000	12,1	0,000
dicembre	5,7	0,000	9,0	0,000
gennaio	7,4	0,000	10,7	0,000
febbraio	5,3	0,000	8,5	0,000
marzo	5,8	0,000	9,0	0,000
aprile	9,9	0,000	13,3	0,000

Rischio condensa

Rischio formazione muffe

Mese critico

Fattore di temperatura

0,000

0,000

Resistenza minima accettabile

0,25 m²K/W

0,25 m²K/W

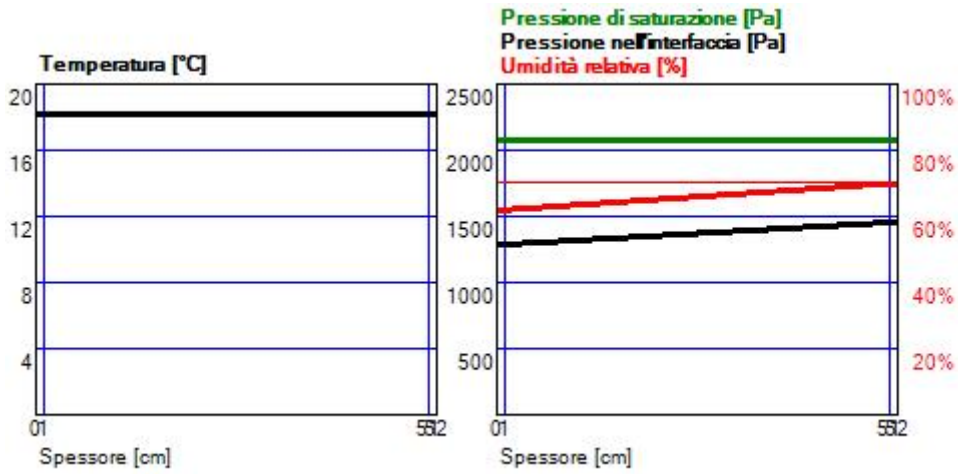
Resistenza dell'elemento

0,48 m²K/W

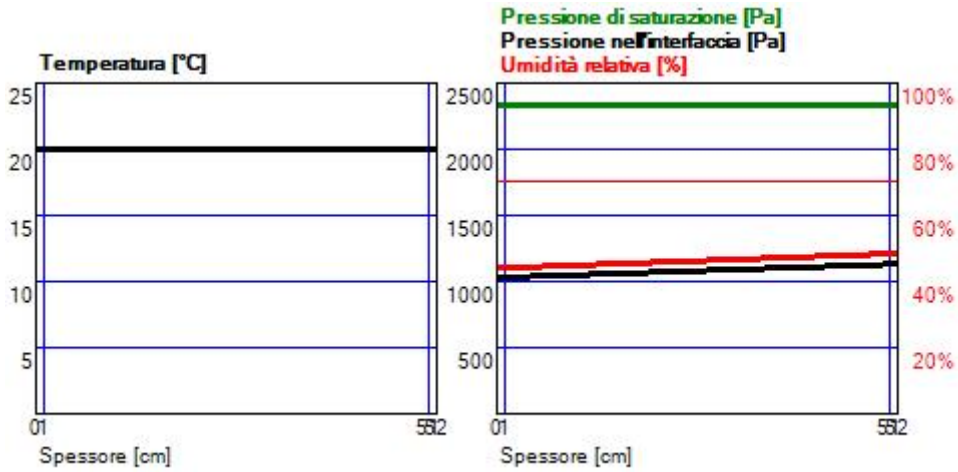
Verifica superata

Verifica della condensa interstiziale

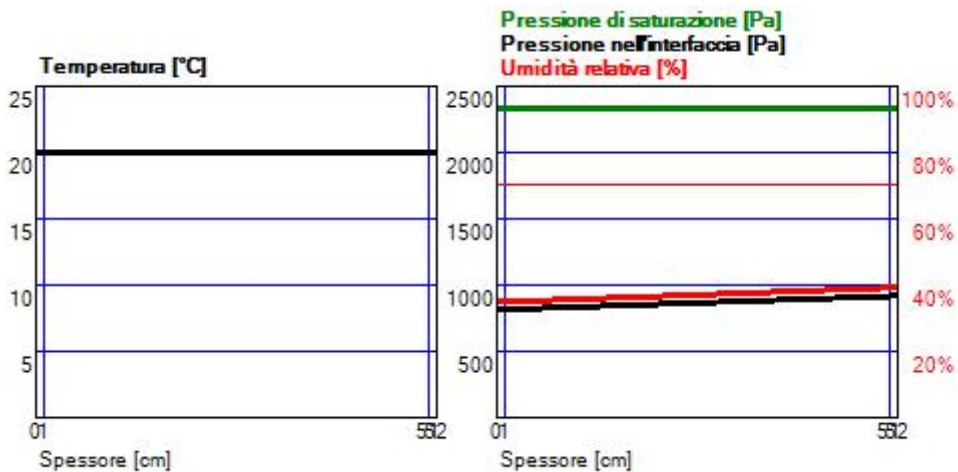
OTTOBRE



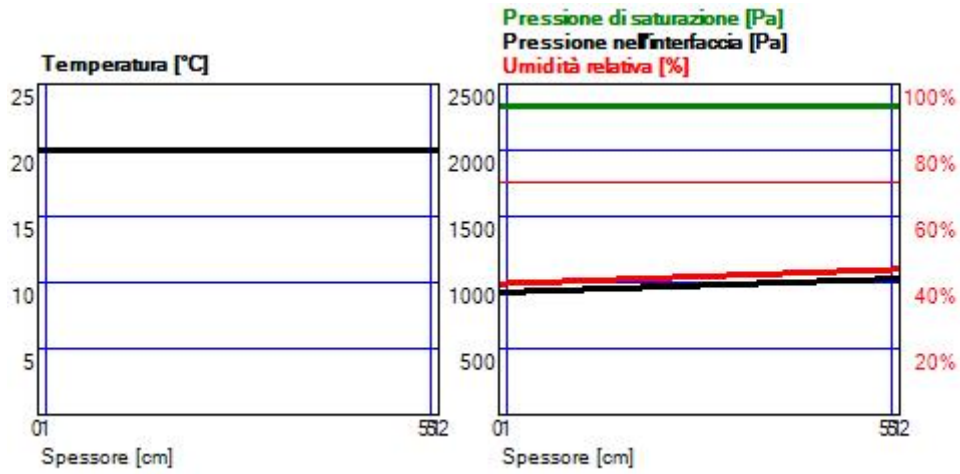
NOVEMBRE



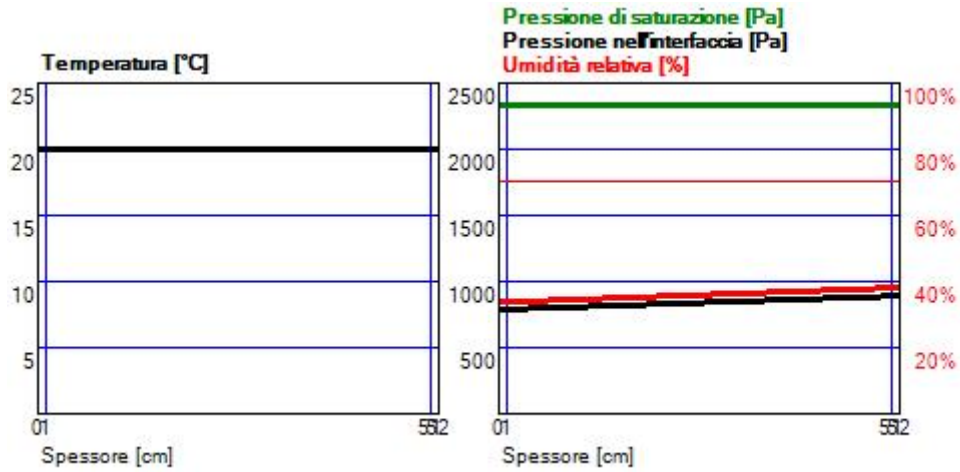
DICEMBRE



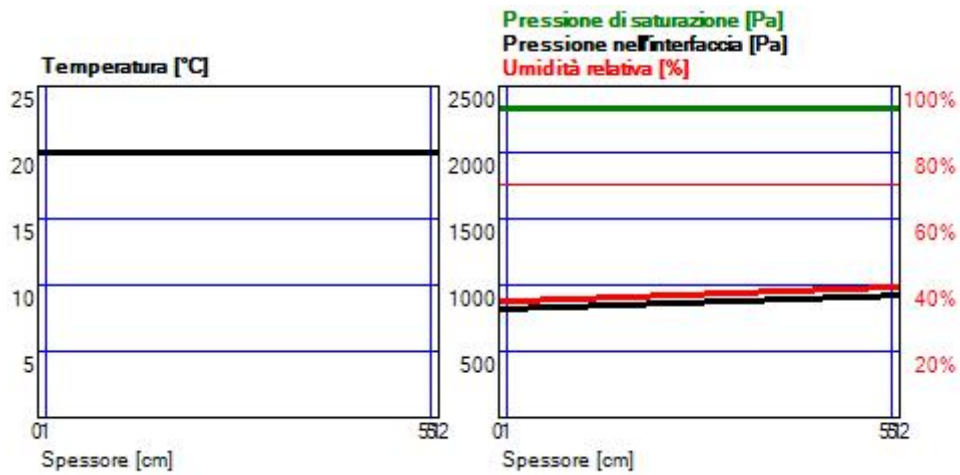
GENNAIO



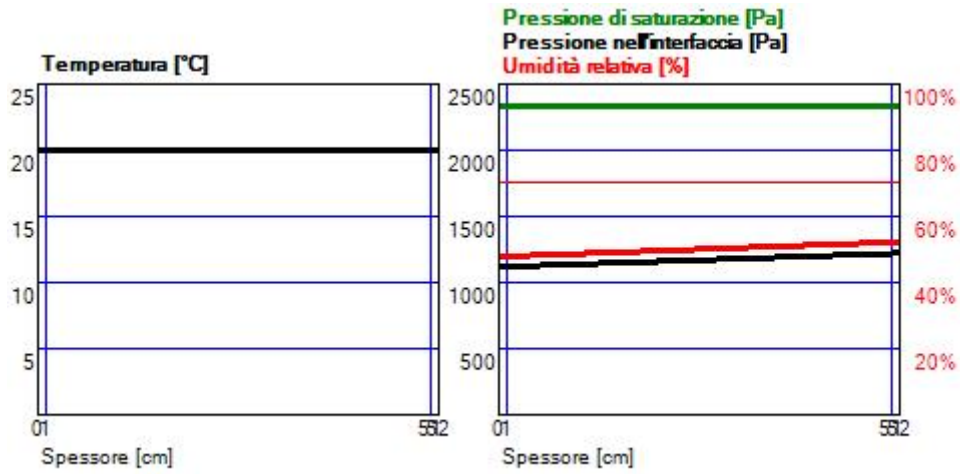
FEBBRAIO



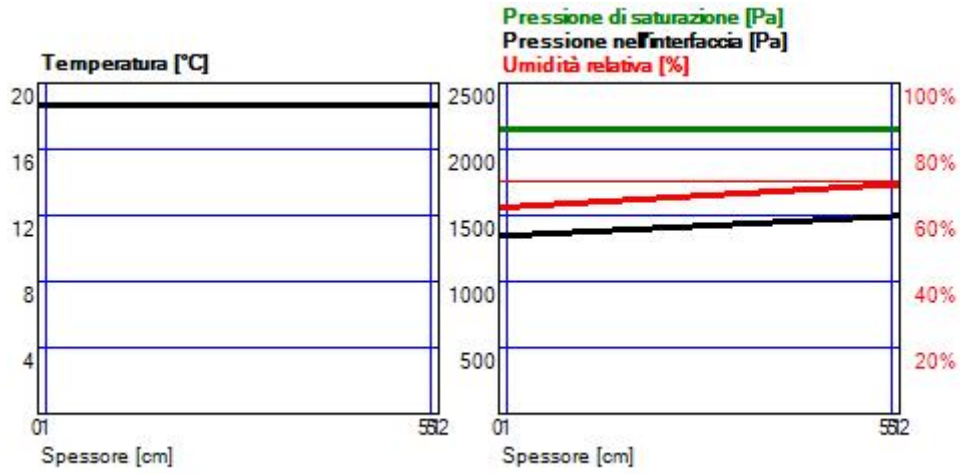
MARZO



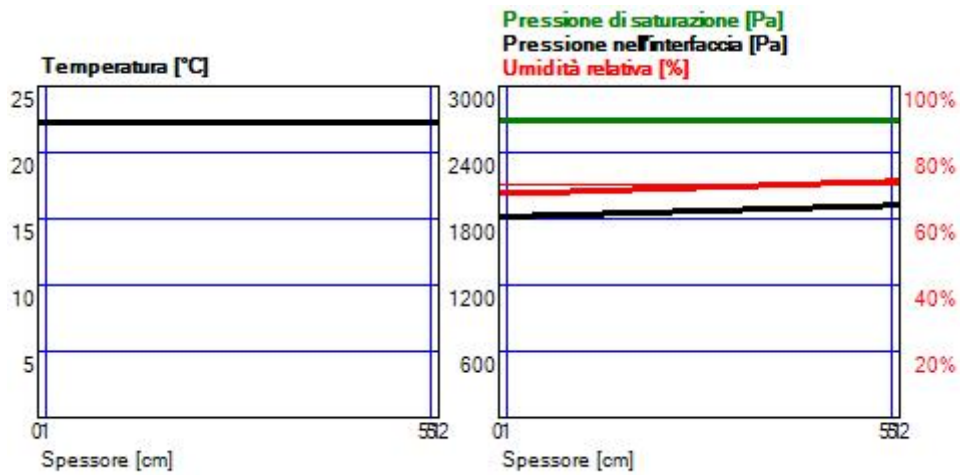
APRILE



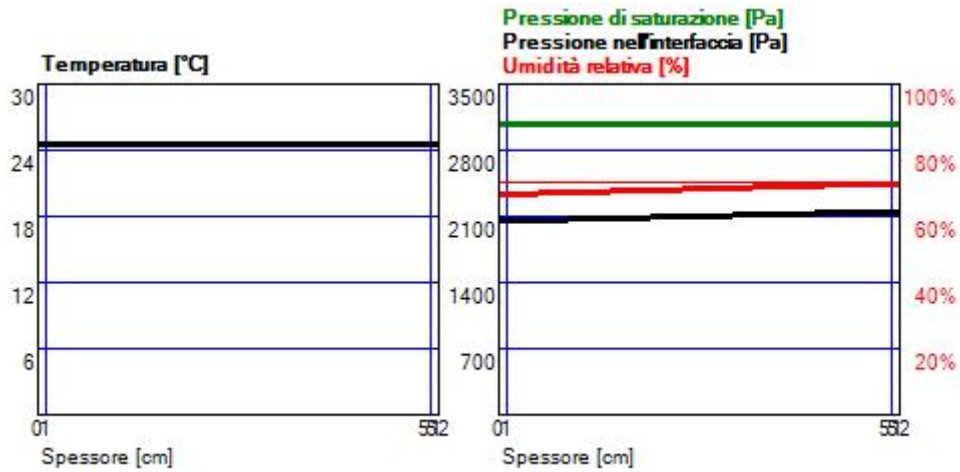
MAGGIO



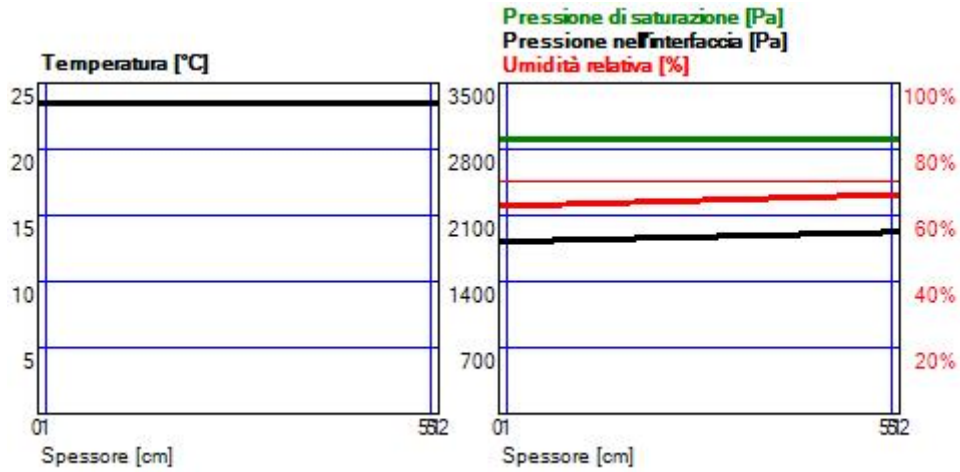
GIUGNO



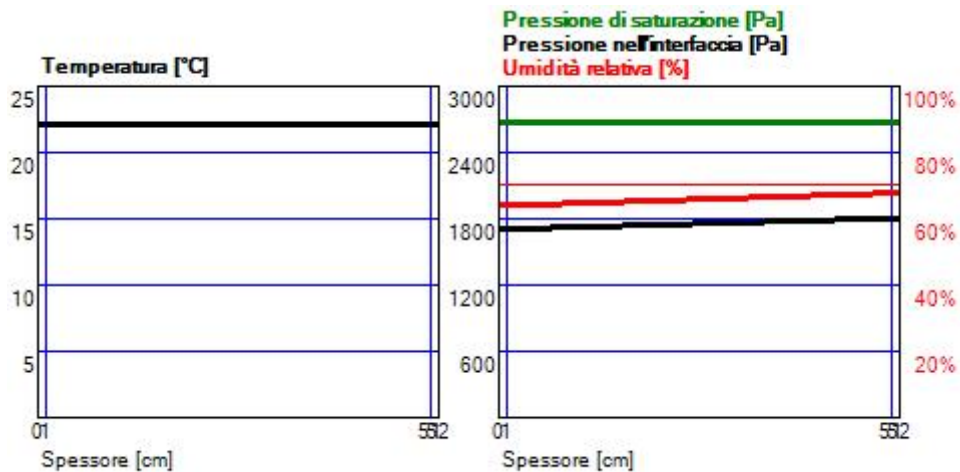
LUGLIO



AGOSTO



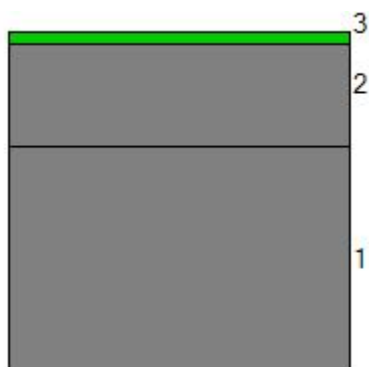
SETTEMBRE



Verifica superata

Struttura 13: Pavimento CT

Descrizione struttura



1	CLS	Calcestruzzo armato (percentuale d'armatura 1%)
2	CLS	Calcestruzzo alleggerito
3	PAV	Pavimentazione interna - gres

	s [m]	ρ [kg/m ³]	λ [W/mK]	c [J/kgK]	μ [-]	M _s [kg/m ²]	R [m ² K/W]	S _D [m]	a [m ² /Ms]
							0,17		
1	0,200	2300,0	2,300	1000,0	80,0	460,0	0,09	16,00	1,000
2	0,090	1200,0	0,330	1000,0	1,0	108,0	0,27	0,09	0,275
3	0,010	1700,0	1,470	1000,0	1,0	17,0	0,01	0,01	0,865
							0,17		

Elenco simboli

s	Spessore
ρ	Densità
λ	Conducibilità
c	Calore specifico
μ	Fattore di resistenza al vapore
M _s	Massa superficiale
R	Resistenza termica
S _D	Spessore equivalente d'aria
a	Diffusività

Parametri stazionari

Spessore totale	0,300 m
Massa superficiale	585,0 kg/m ²
Massa superficiale esclusi intonaci	585,0 kg/m ²
Resistenza	0,71 m ² K/W
Trasmittanza U	1,42 W/m ² K
Trasmittanza struttura-terreno	0,00 W/m ² K

Parametri dinamici

	Valori invernali	Valori estivi
Trasmittanza periodica Yie	0,22 W/m ² K	0,44 W/m ² K
Fattore di attenuazione	0,16	0,31
Sfasamento	9h 52'	9h 1'
Capacità interna	46,3 kJ/m ² K	60,8 kJ/m ² K
Capacità esterna	70,3 kJ/m ² K	110,6 kJ/m ² K
Ammettenza interna	3,15 W/m ² K	4,00 W/m ² K
Ammettenza esterna	4,90 W/m ² K	7,65 W/m ² K

Verifica trasmittanza

Provincia GENOVA
Comune Genova
Gradi giorno 1435
Zona D

Verifica invernale

Trasmittanza 0,000 W/m²K
 Trasmittanza di riferimento 0,32 W/m²K
 Trasmittanza limite per edifici esistenti 0,36 W/m²K

Verifica superata

Condizioni esterne e interne

Mese	Temperatura esterna [°C]	Pressione esterna [Pa]	Umidità relativa esterna [%]	Temperatura interna [°C]	Pressione interna [Pa]	Umidità relativa interna [%]
ottobre	18,1	1288	62,0	18,1	1455	70,0
novembre	13,2	1032	68,0	20,0	1373	58,7
dicembre	9,9	817	66,8	20,0	1274	54,5
gennaio	10,4	928	73,7	20,0	1369	58,6
febbraio	10,5	790	62,3	20,0	1227	52,5
marzo	11,1	820	62,3	20,0	1237	53,0
aprile	15,2	1120	64,9	20,0	1390	59,5
maggio	18,7	1346	62,5	18,7	1493	69,3
giugno	22,3	1821	67,6	22,3	1921	71,3
luglio	24,5	2052	66,7	24,5	2152	70,0
agosto	23,5	1823	62,8	23,5	1923	66,3
settembre	22,1	1707	64,0	22,1	1807	67,8

Verifica del rischio di formazione di muffe superficiali

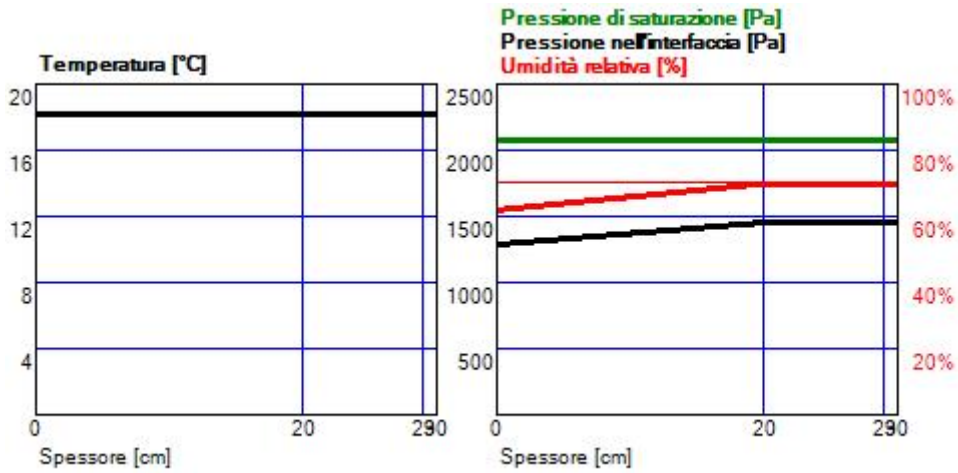
Fattore di temperatura

Mese	Rischio condensa		Rischio formazione muffe	
	Temperatura minima superficiale [°C]	Fattore di temperatura	Temperatura minima superficiale [°C]	Fattore di temperatura
novembre	11,7	-0,224	15,1	0,280
dicembre	10,6	0,060	13,9	0,398
gennaio	11,6	0,131	15,1	0,487
febbraio	10,0	-0,052	13,4	0,303
marzo	10,1	-0,105	13,5	0,273
aprile	11,9	-0,694	15,3	0,020

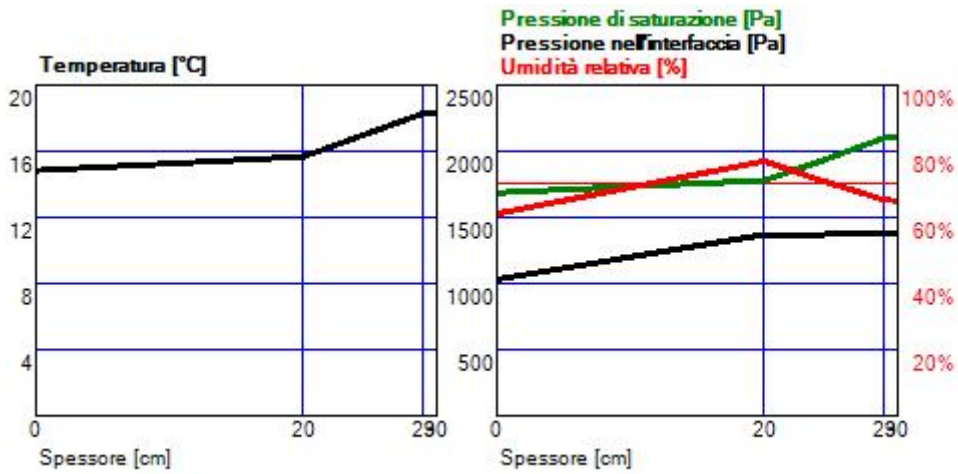
	Rischio condensa	Rischio formazione muffe
Mese critico	gennaio	gennaio
Fattore di temperatura	0,131	0,487
Resistenza minima accettabile	0,29 m ² K/W	0,49 m ² K/W
Resistenza dell'elemento	0,71 m ² K/W	
	Verifica superata	

Verifica della condensa interstiziale

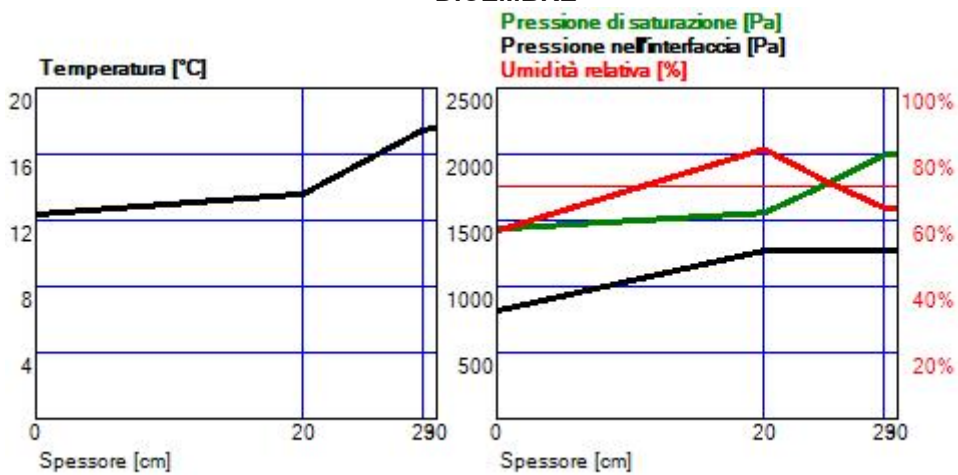
OTTOBRE



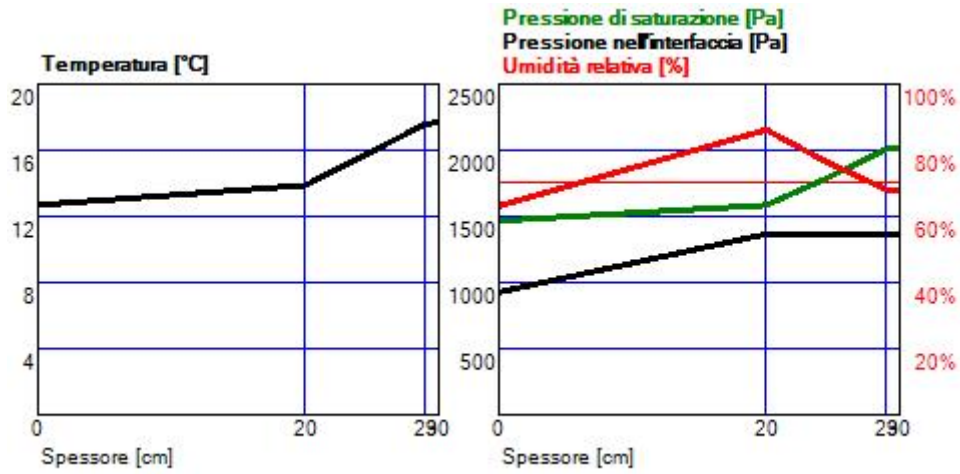
NOVEMBRE



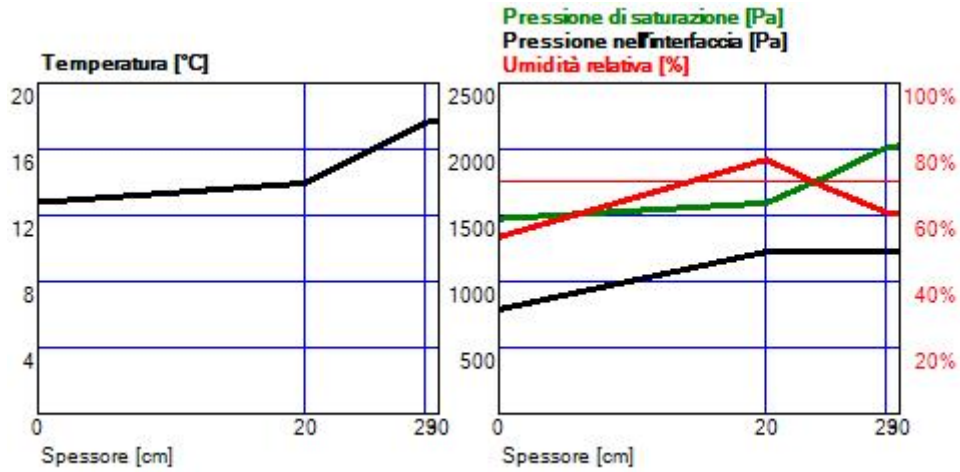
DICEMBRE



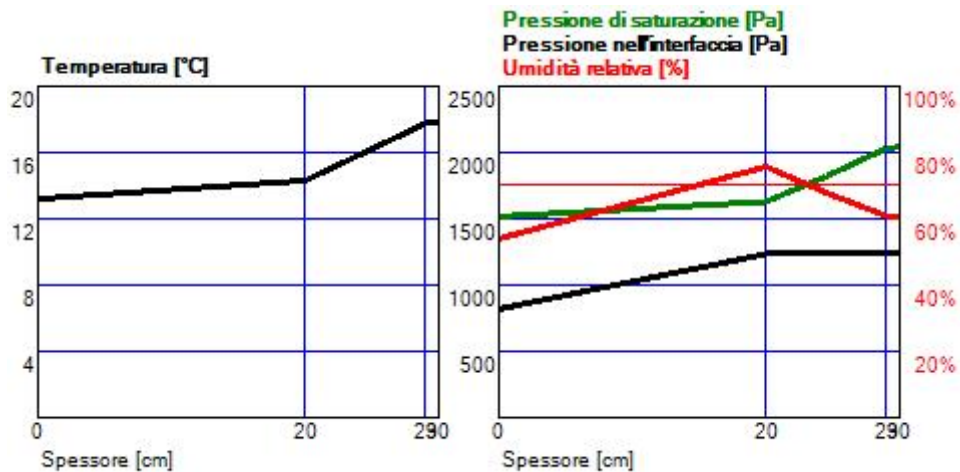
GENNAIO



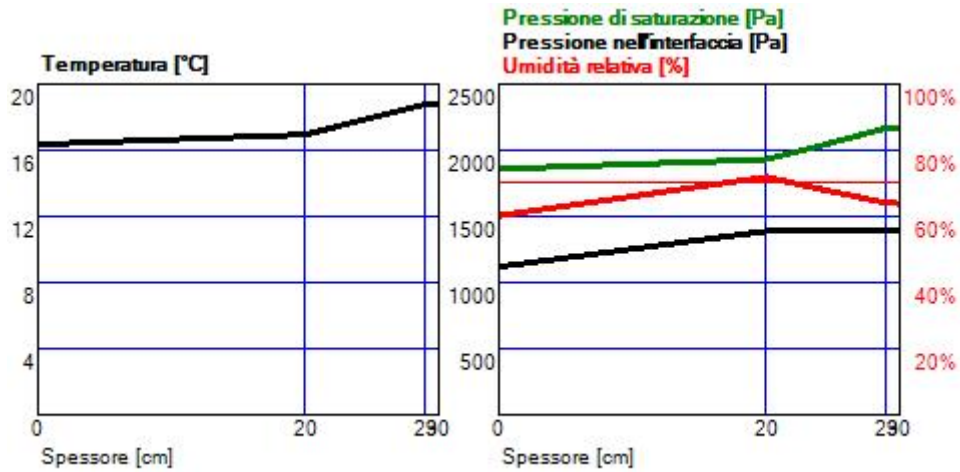
FEBBRAIO



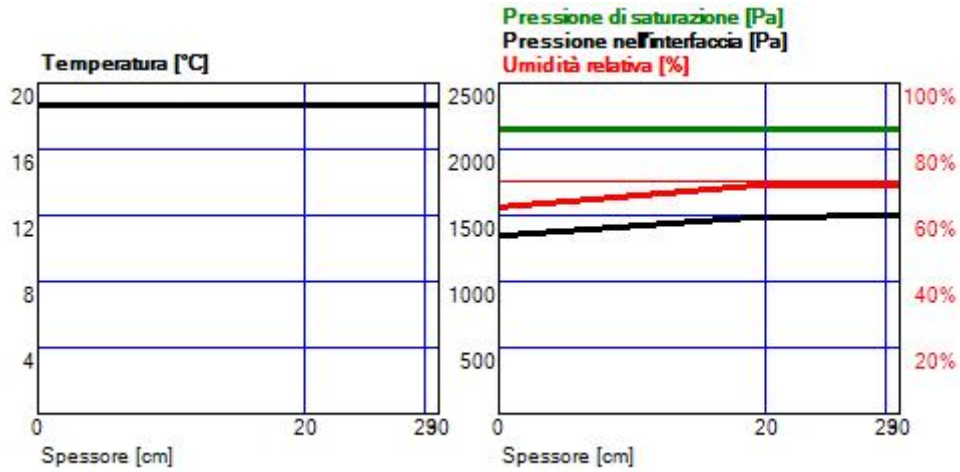
MARZO



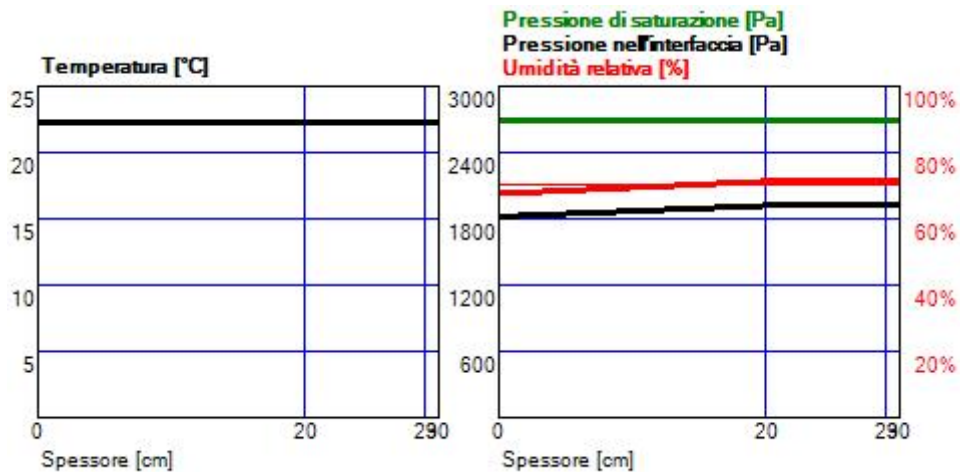
APRILE



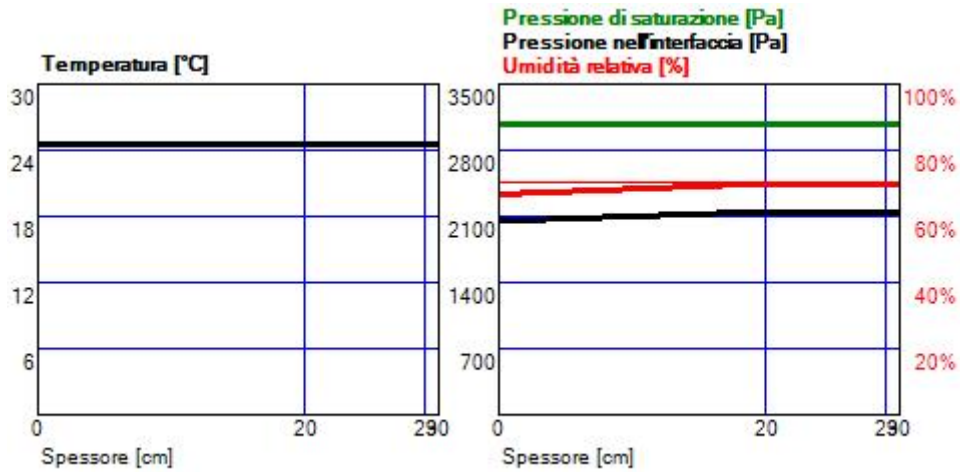
MAGGIO



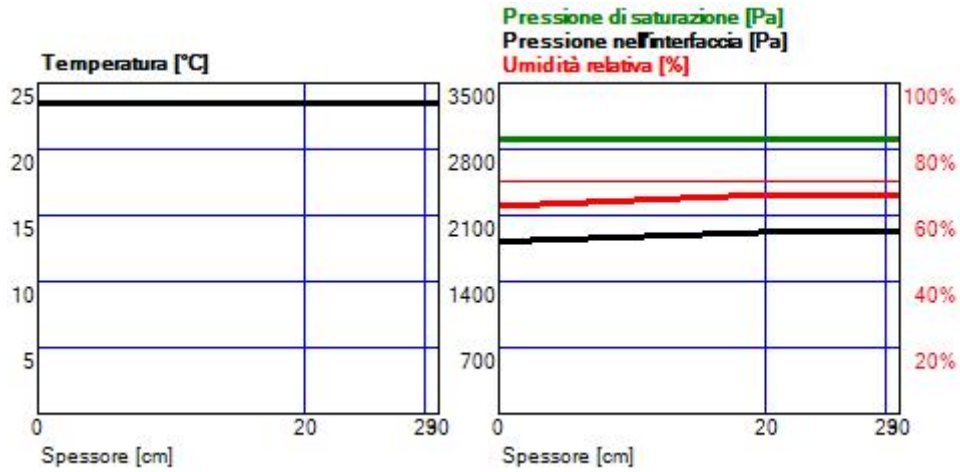
GIUGNO



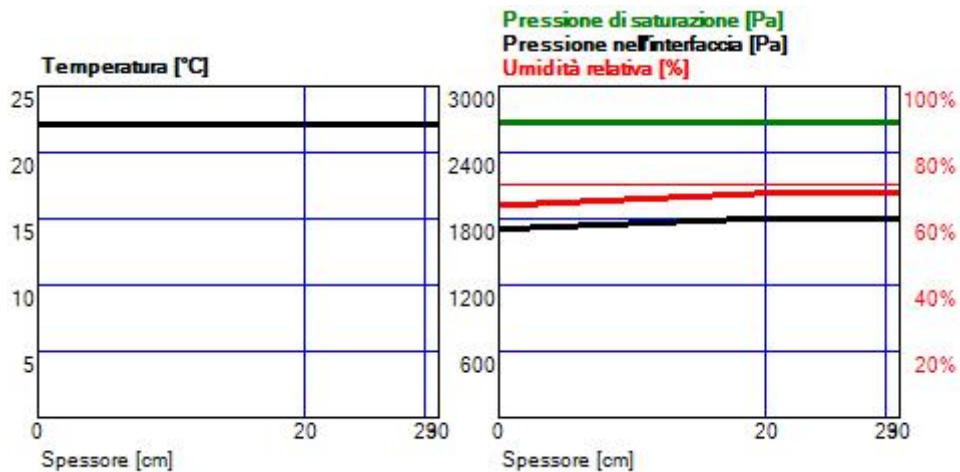
LUGLIO



AGOSTO



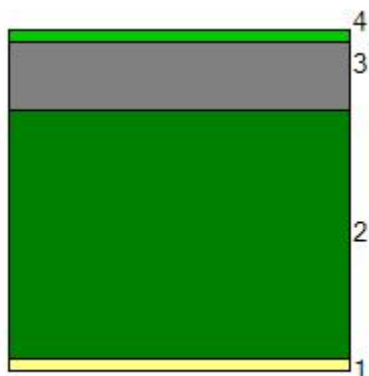
SETTEMBRE



Verifica superata

Struttura 14: Pavimento su portico

Descrizione struttura



1	INT	Cemento, sabbia
2	SOL	Laterocemento sp.22 cm.rif.2.1.03
3	CLS	Calcestruzzo alleggerito
4	PAV	Pavimentazione interna - gres

	s [m]	ρ [kg/m ³]	λ [W/mK]	c [J/kgK]	μ [-]	M _s [kg/m ²]	R [m ² K/W]	S _D [m]	a [m ² /Ms]
							0,04		
1	0,010	1800,0	1,000	1000,0	6,0	18,0	0,01	0,06	0,556
2	0,220	1213,6	0,667	836,8	15,0	267,0	0,33	3,30	0,656
3	0,060	1200,0	0,330	1000,0	1,0	72,0	0,18	0,06	0,275
4	0,010	1700,0	1,470	1000,0	1,0	17,0	0,01	0,01	0,865
							0,17		

Elenco simboli

s	Spessore
ρ	Densità
λ	Conducibilità
c	Calore specifico
μ	Fattore di resistenza al vapore
M _s	Massa superficiale
R	Resistenza termica
S _D	Spessore equivalente d'aria
a	Diffusività

Parametri stazionari

Spessore totale	0,300 m
Massa superficiale	374,0 kg/m ²
Massa superficiale esclusi intonaci	356,0 kg/m ²
Resistenza	0,74 m ² K/W
Trasmittanza U	1,35 W/m ² K

Parametri dinamici

	Valori invernali	Valori estivi
Trasmittanza periodica Y _{ie}	0,49 W/m ² K	0,53 W/m ² K
Fattore di attenuazione	0,36	0,39
Sfasamento	8h 42'	8h 39'
Capacità interna	51,6 kJ/m ² K	65,3 kJ/m ² K
Capacità esterna	93,1 kJ/m ² K	80,6 kJ/m ² K
Ammettenza interna	3,31 W/m ² K	4,24 W/m ² K
Ammettenza esterna	6,29 W/m ² K	5,36 W/m ² K

Verifica trasmittanza

Provincia GENOVA
Comune Genova
Gradi giorno 1435
Zona D

Verifica invernale

Trasmittanza 1,354 W/m²K
 Trasmittanza di riferimento 0,32 W/m²K
 Trasmittanza limite per edifici esistenti 0,36 W/m²K

Verifica non superata

Condizioni esterne e interne

Mese	Temperatura esterna [°C]	Pressione esterna [Pa]	Umidità relativa esterna [%]	Temperatura interna [°C]	Pressione interna [Pa]	Umidità relativa interna [%]
ottobre	18,1	1288	62,0	18,1	1455	70,0
novembre	13,2	1032	68,0	20,0	1373	58,7
dicembre	9,9	817	66,8	20,0	1274	54,5
gennaio	10,4	928	73,7	20,0	1369	58,6
febbraio	10,5	790	62,3	20,0	1227	52,5
marzo	11,1	820	62,3	20,0	1237	53,0
aprile	15,2	1120	64,9	20,0	1390	59,5
maggio	18,7	1346	62,5	18,7	1493	69,3
giugno	22,3	1821	67,6	22,3	1921	71,3
luglio	24,5	2052	66,7	24,5	2152	70,0
agosto	23,5	1823	62,8	23,5	1923	66,3
settembre	22,1	1707	64,0	22,1	1807	67,8

Verifica del rischio di formazione di muffe superficiali

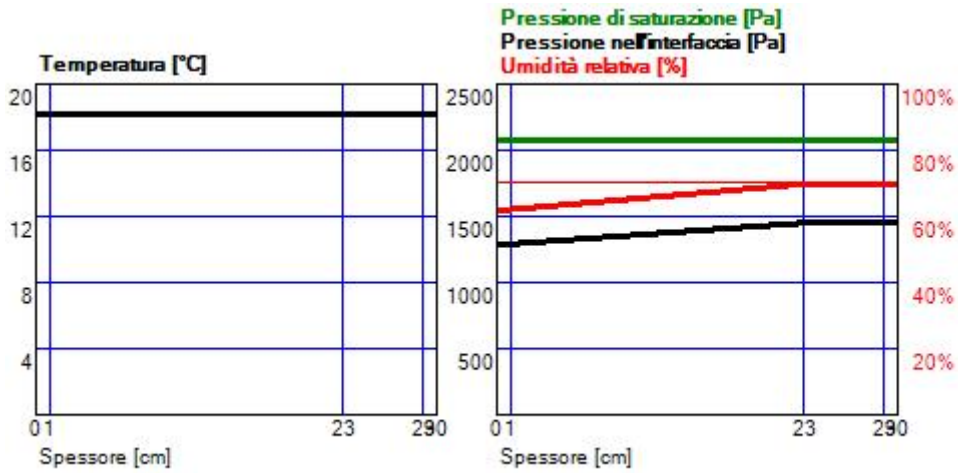
Fattore di temperatura

Mese	Rischio condensa		Rischio formazione muffe	
	Temperatura minima superficiale [°C]	Fattore di temperatura	Temperatura minima superficiale [°C]	Fattore di temperatura
novembre	11,7	-0,224	15,1	0,280
dicembre	10,6	0,060	13,9	0,398
gennaio	11,6	0,131	15,1	0,487
febbraio	10,0	-0,052	13,4	0,303
marzo	10,1	-0,105	13,5	0,273
aprile	11,9	-0,694	15,3	0,020

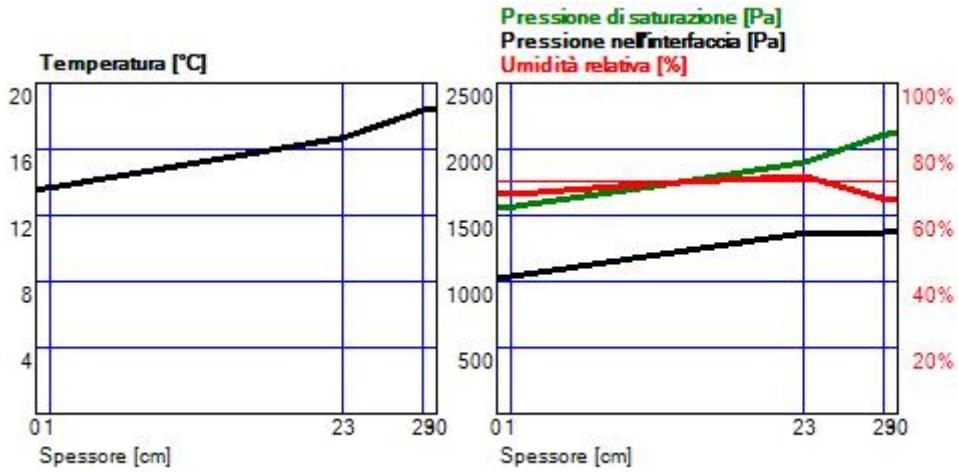
	Rischio condensa	Rischio formazione muffe
Mese critico	gennaio	gennaio
Fattore di temperatura	0,131	0,487
Resistenza minima accettabile	0,29 m ² K/W	0,49 m ² K/W
Resistenza dell'elemento	0,74 m ² K/W	
	Verifica superata	

Verifica della condensa interstiziale

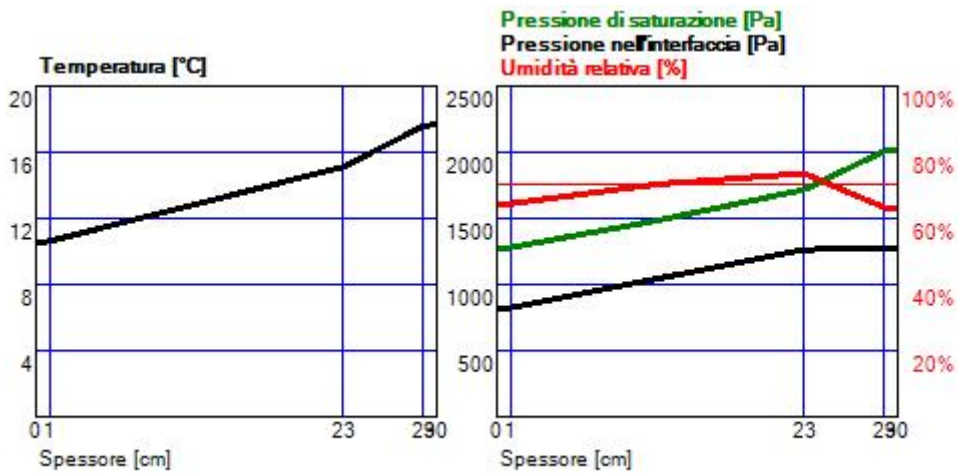
OTTOBRE



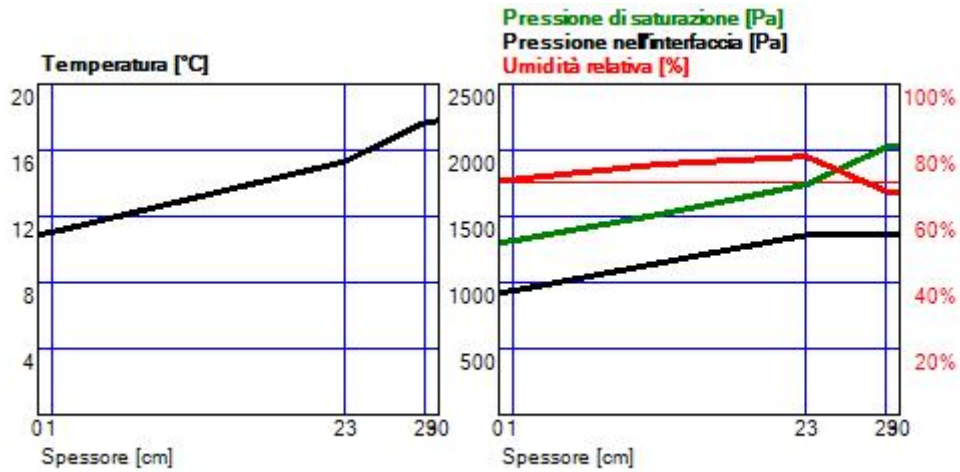
NOVEMBRE



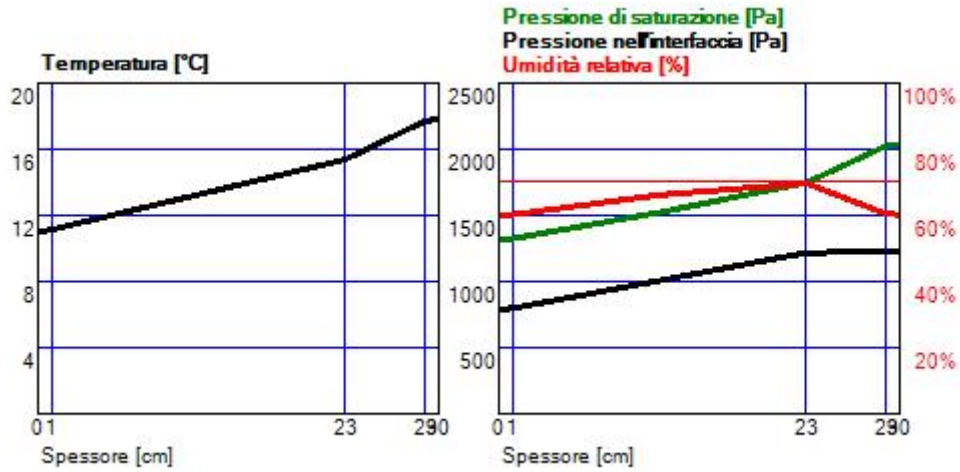
DICEMBRE



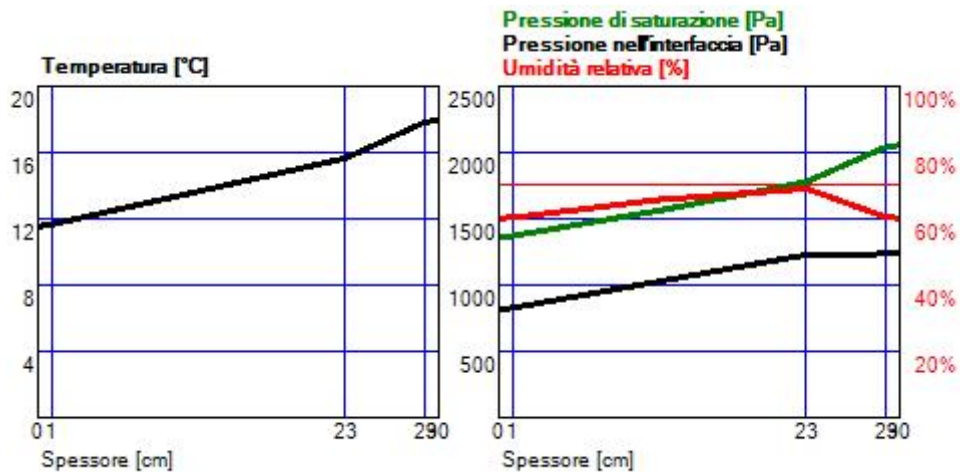
GENNAIO



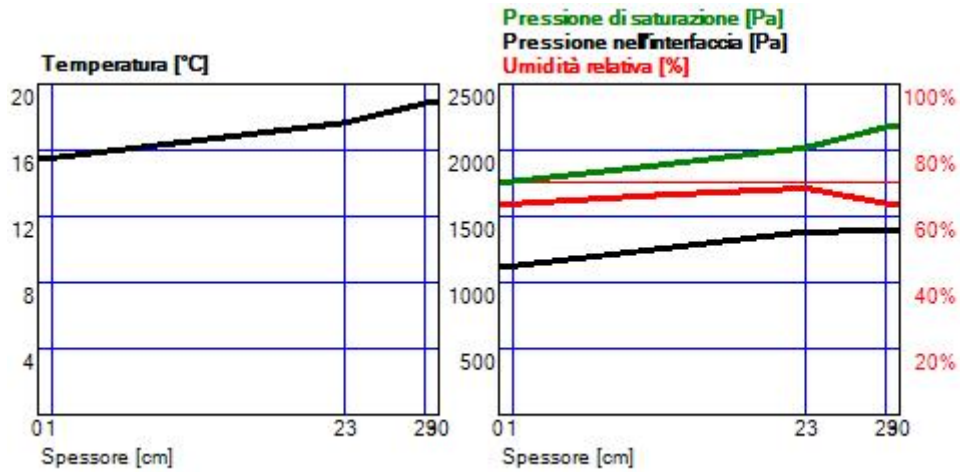
FEBBRAIO



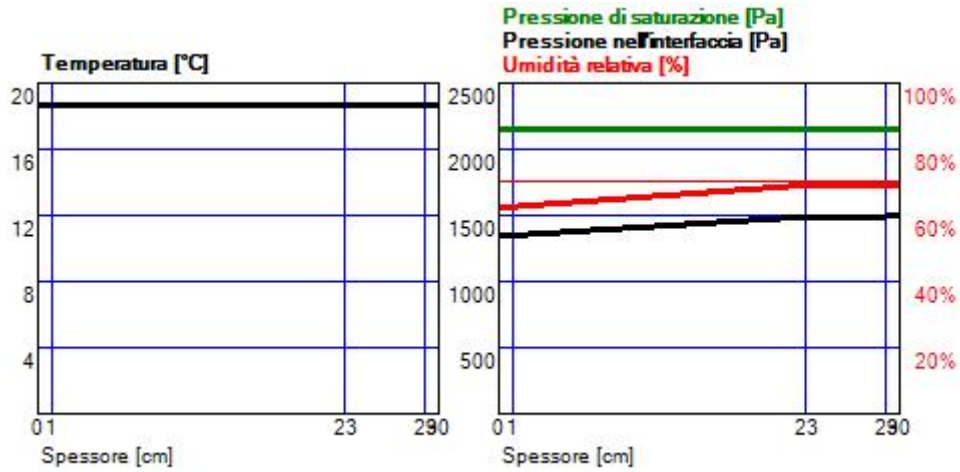
MARZO



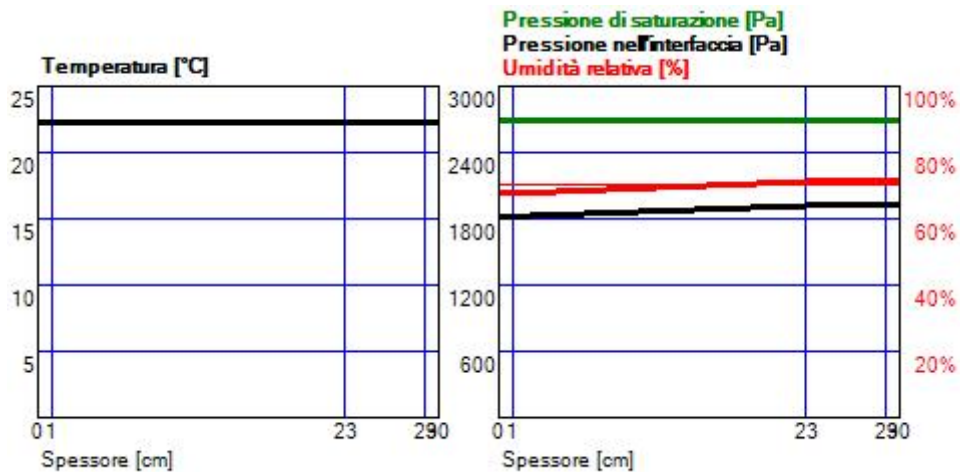
APRILE



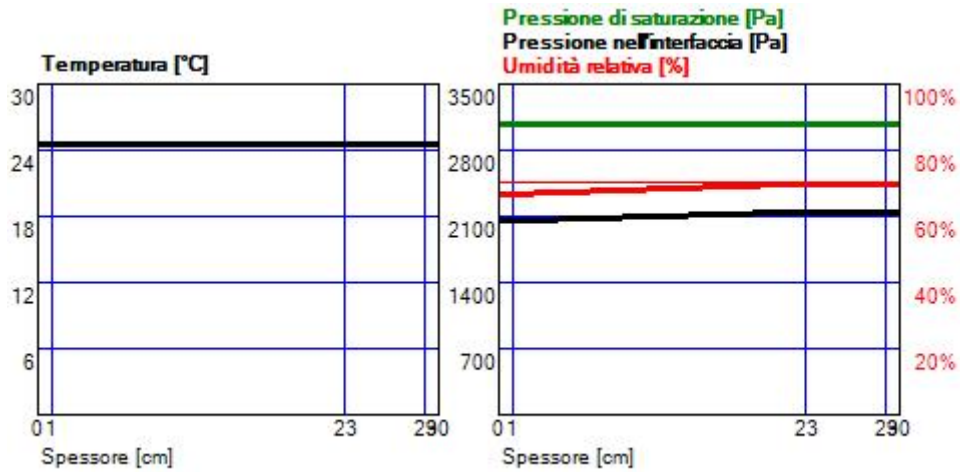
MAGGIO



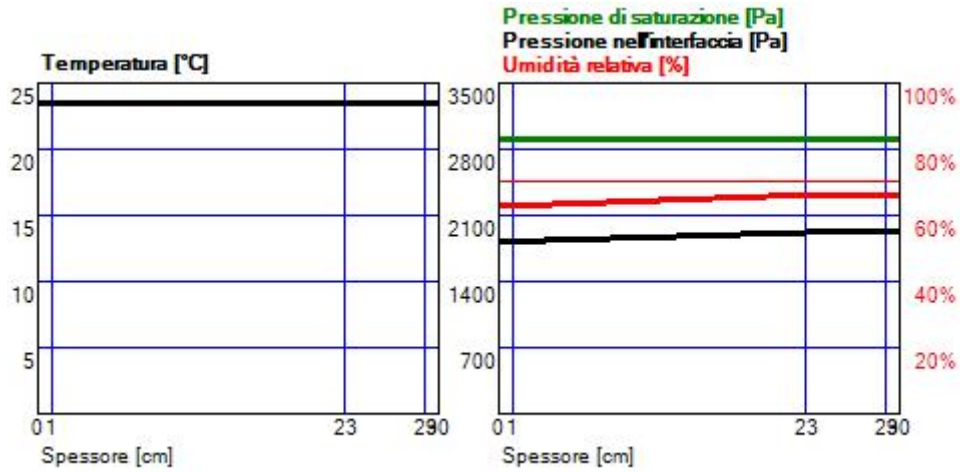
GIUGNO



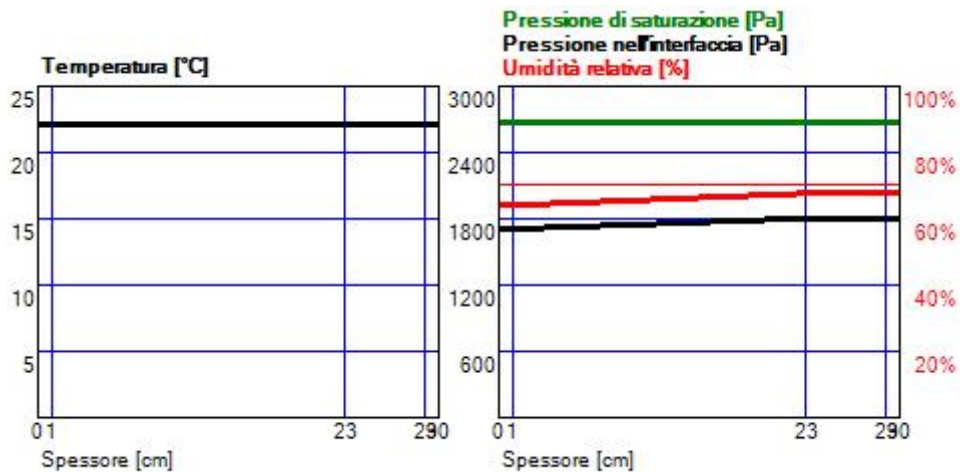
LUGLIO



AGOSTO



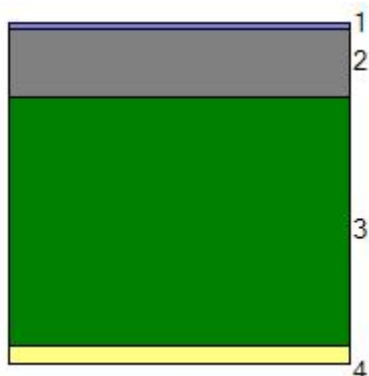
SETTEMBRE



Verifica superata

Struttura 15: Copertura

Descrizione struttura



1	IMP	Membrana impermeabilizzante bituminosa
2	CLS	Calcestruzzo alleggerito
3	SOL	Laterocemento sp.22 cm.rif.2.1.03
4	INT	Cemento, sabbia

	s [m]	ρ [kg/m ³]	λ [W/mK]	c [J/kgK]	μ [-]	M _s [kg/m ²]	R [m ² K/W]	S _D [m]	a [m ² /Ms]
							0,04		
1	0,005	1200,0	0,170	1000,0	1,0	6,0	0,03	0,01	0,142
2	0,060	1200,0	0,330	1000,0	1,0	72,0	0,18	0,06	0,275
3	0,220	1213,6	0,667	836,8	15,0	267,0	0,33	3,30	0,656
4	0,015	1800,0	1,000	1000,0	6,0	27,0	0,02	0,09	0,556
							0,10		

Elenco simboli

s	Spessore
ρ	Densità
λ	Conduktività
c	Calore specifico
μ	Fattore di resistenza al vapore
M _s	Massa superficiale
R	Resistenza termica
S _D	Spessore equivalente d'aria
a	Diffusività

Parametri stazionari

Spessore totale	0,300 m
Massa superficiale	372,0 kg/m ²
Massa superficiale esclusi intonaci	345,0 kg/m ²
Resistenza	0,70 m ² K/W
Trasmittanza U	1,44 W/m ² K

Parametri dinamici

	Valori invernali	Valori estivi
Trasmittanza periodica Y _{ie}	0,52 W/m ² K	0,36 W/m ² K
Fattore di attenuazione	0,36	0,25
Sfasamento	8h 37'	9h 19'
Capacità interna	74,2 kJ/m ² K	57,9 kJ/m ² K
Capacità esterna	67,2 kJ/m ² K	58,3 kJ/m ² K
Ammettenza interna	4,91 W/m ² K	3,86 W/m ² K
Ammettenza esterna	4,39 W/m ² K	3,89 W/m ² K

Verifica trasmittanza

Provincia GENOVA
Comune Genova
Gradi giorno 1435
Zona D

Verifica invernale

Trasmittanza 1,436 W/m²K
 Trasmittanza di riferimento 0,3 W/m²K
 Trasmittanza limite per edifici esistenti 0,28 W/m²K

Verifica non superata

Verifica estiva

Irradianza media del mese di 271,8 W/m² < 290 W/m²
 massima insolazione

Verifica inerziale non richiesta

Condizioni esterne e interne

Mese	Temperatura esterna [°C]	Pressione esterna [Pa]	Umidità relativa esterna [%]	Temperatura interna [°C]	Pressione interna [Pa]	Umidità relativa interna [%]
ottobre	16,1	1135	62,0	18,1	1373	66,0
novembre	11,2	904	68,0	20,0	1317	56,3
dicembre	7,9	714	66,8	20,0	1241	53,1
gennaio	8,4	811	73,7	20,0	1323	56,6
febbraio	8,5	690	62,3	20,0	1199	51,3
marzo	9,1	717	62,3	20,0	1206	51,6
aprile	13,2	984	64,9	20,0	1325	56,7
maggio	16,7	1187	62,5	18,7	1405	65,2
giugno	20,3	1611	67,6	22,3	1711	63,5
luglio	22,5	1819	66,7	24,5	1919	62,4
agosto	21,5	1615	62,8	23,5	1715	59,1
settembre	20,1	1510	64,0	22,1	1610	60,4

Verifica del rischio di formazione di muffe superficiali

Fattore di temperatura

Mese	Rischio condensa		Rischio formazione muffe	
	Temperatura minima superficiale [°C]	Fattore di temperatura	Temperatura minima superficiale [°C]	Fattore di temperatura
novembre	11,1	-0,017	14,5	0,370
dicembre	10,2	0,184	13,6	0,465
gennaio	11,1	0,236	14,5	0,530
febbraio	9,6	0,100	13,0	0,393
marzo	9,7	0,062	13,1	0,370
aprile	11,2	-0,302	14,6	0,199

	Rischio condensa	Rischio formazione muffe
Mese critico	gennaio	gennaio
Fattore di temperatura	0,236	0,530
Resistenza minima accettabile	0,33 m ² K/W	0,53 m ² K/W
Resistenza dell'elemento	0,70 m ² K/W	

Verifica superata

Verifica della condensa interstiziale

Verifica superata